אוניברסיטת רייכמן
מכון אהרן למדיניות כלכלית
ע"ש אהרן דוברת ז"ל

מיציאה להשתלבות

השכלה, תעסוקה ושכר בקרב יוצאי החברה החרדית

ד"ר הלה אקסלרד, אוהד מימון

היציאה מהחברה החרדית- יום עיון

12.11.2026

המחקר נערך בסביבת המחקר של הלשכה המרכזית לסטטיסטיקה בהתבסס על קובצי רשומות פרט, שהוכנו לצורך ביצוע המחקר על ידי הלשכה המרכזית לסטטיסטיקה ושמהם הושמטו פרטי זיהוי

שאלות המחקר המרכזיות



מה הגורמים שעשויים לנבא יציאה מן החברה החרדית?



מה מאפייני התעסוקה וההשכלה של יוצאי החברה החרדית?



מה הם החסמים וכשלי השוק להשתלבותם של יוצאי החברה החרדית בתעסוקה איכותית?



מה הם צעדי המדיניות לשילוב איכותי של יוצאי החברה החרדית בהשכלה ובתעסוקה?

זיהוי היוצאים בשיתוף 'יוצאים לשינוי'

סיווג יוצאי חברה חרדית בנתונים מנהליים וסקרי למ"ס נעשה בחדר מחקר

זיהוי מוסדות חרדים באמצעות הגדרה עצמית- מוסד הוא חרדי אם רוב תלמידיו חרדים



מיזוג הזיהוי לנתונים מנהלים:

נתוני הכנסות מרשות המיסים, נתוני משרד הפנים, הכשרות מקצועיות ממשרד העבודה, נתוני מל"ג על השכלה אקדמית, נתוני משרד החינוך על בגרויות וכדומה

המדגם

- כלל הניתוחים הם לגילאי 25-44 בשנת 2022
- ללא יורדים ונפטרים
- משתתפי מפקד 2022

קבוצות האוכלוסייה:

יהודים לא-חרדים (1,219,381)	יוצאי חברה חרדית (30,076)	מצטרפים (33,894)	חרדים מבית (185,394)

- מזוהים יותר גברים יוצאים מאשר נשים יוצאות
- אחוז היוצאים מכלל אוכלוסיית המחקר עומד על כ- 2% בקרב נשים וגברים
- אחוז היוצאים מכלל החרדים (מבית + יוצאים) עומד על כ- 16% אצל הגברים וכ- 12% אצל הנשים

מכון אהרן
למדיניות כלכלית
ע"ש אהרן דוברת ז"ל

אוניברסיטת רייכמן

זרם חרדי של היוצאים

42% מהנשים היוצאות- ליטאיות, 48% מהגברים היוצאים- ספרדים

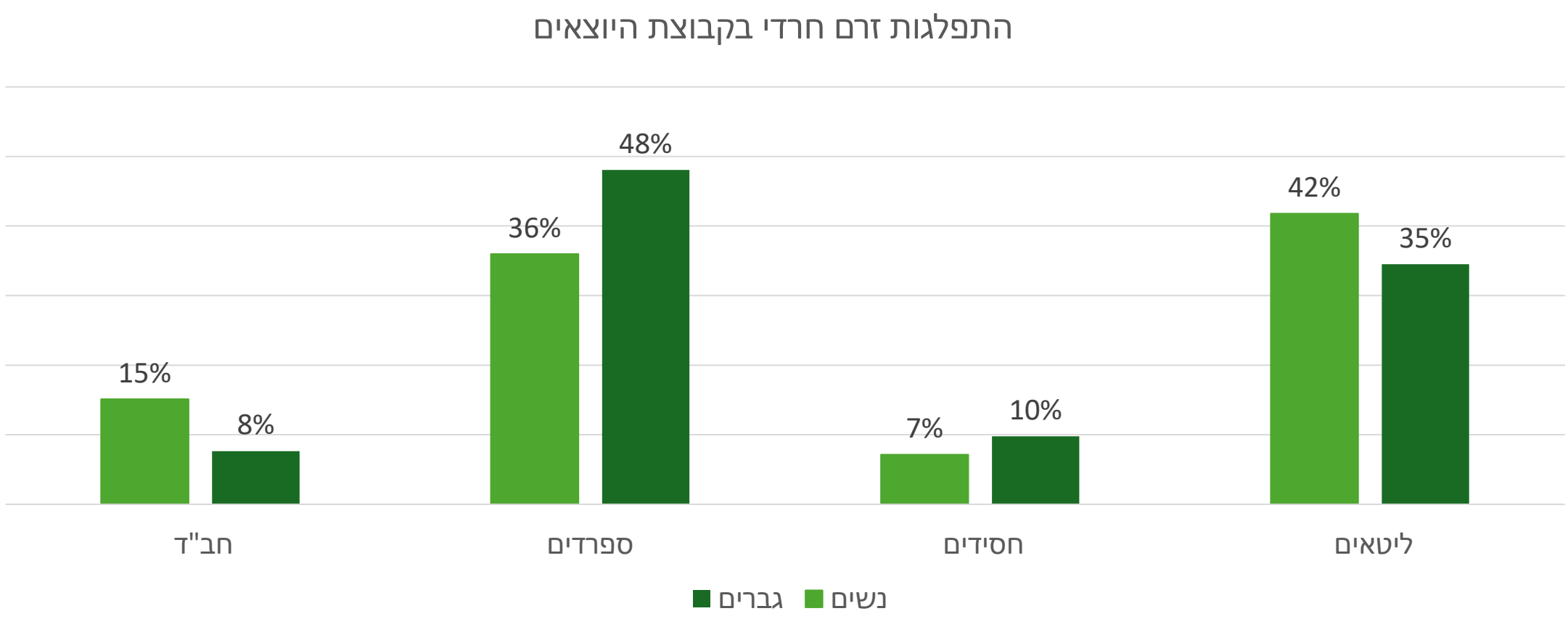

מקור: עיבודי המחברים לנתונים מנהליים של למ"ס, גילאי 25-44

מה הגורמים שעשויים לנבא יציאה מן החברה החרדית?

(ניתוח רגרסיה של ההסתברות ליציאה, גילאי 25-44 בשנת 2022)

גורמים הקשורים ליציאה מהחברה החרדית

ממצאי ניתוח הרגרסיה

מתאם חיובי עם יציאה

- מהגרים
- הכנסת האב גבוהה
- מספר אחים נמוך בגיל 17
- ספרדים, חסידי חב"ד וליטאים – יותר מחסידים
- חסידות חב"ד, ספרדיות, ליטאיות- יותר מחסידות
- זכאות לבגרות

מתאם שלילי עם יציאה

- לנשים
- הכנסת האם גבוהה
- משפחות מרובות ילדים

אפיון יוצאי החברה החרדית

מיציאה להשתלבות | יום עיון

השכלת יוצאי חברה החרדית

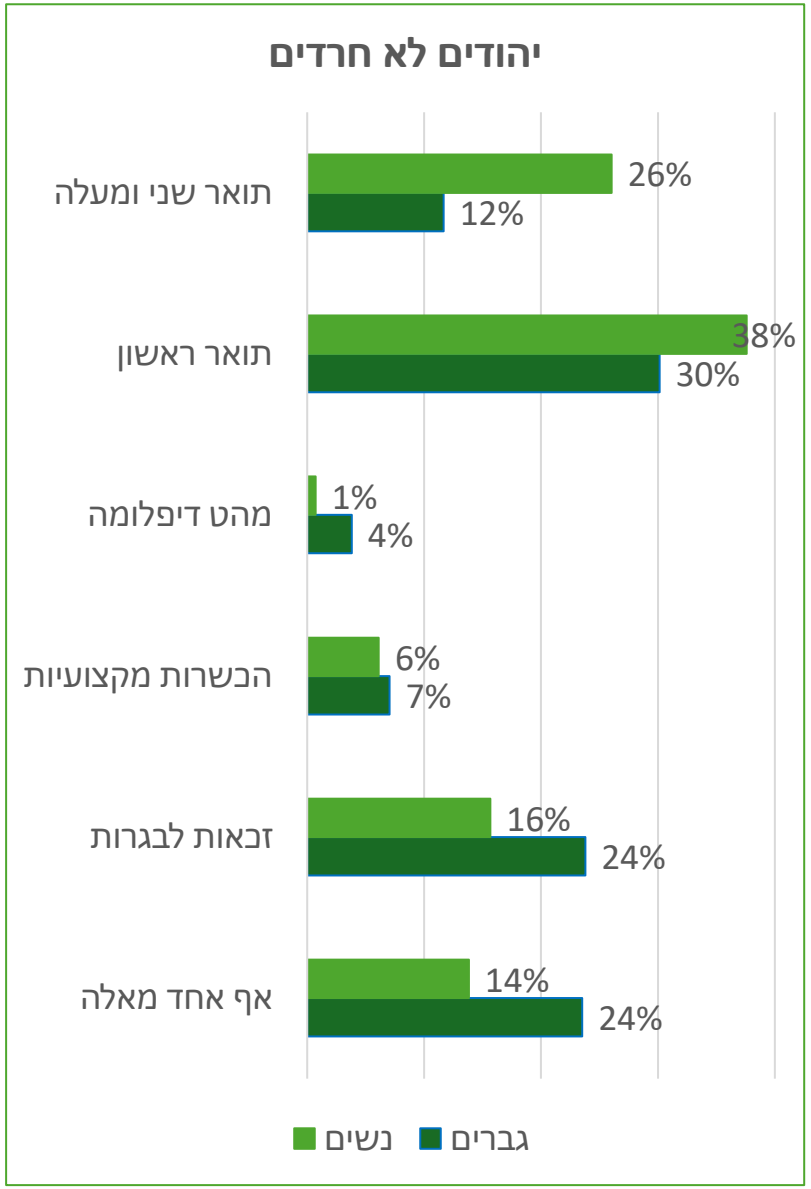

מקור: עיבודי המחברים לסקר PIAAC לשנת 2022-2023, גילאי 25-44

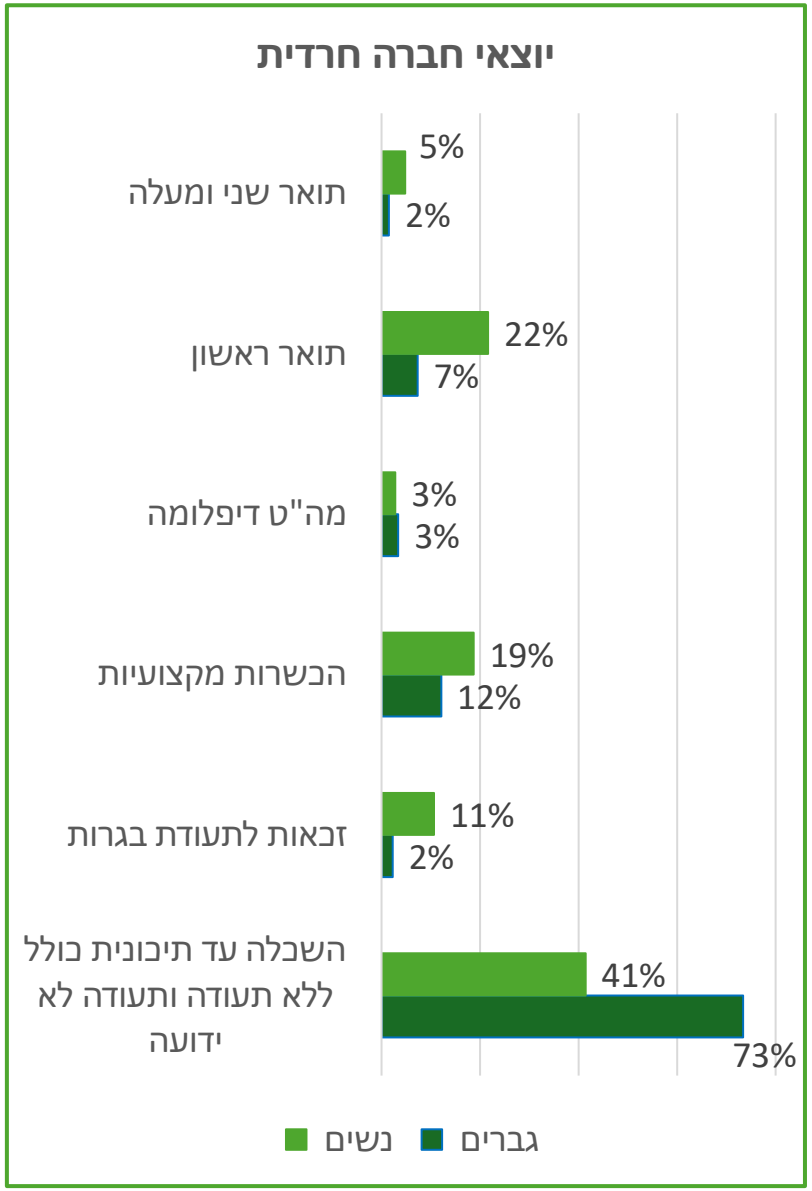

מקור: עיבודי המחברים לנתונים מנהליים של למ"ס, גילאי 25-44

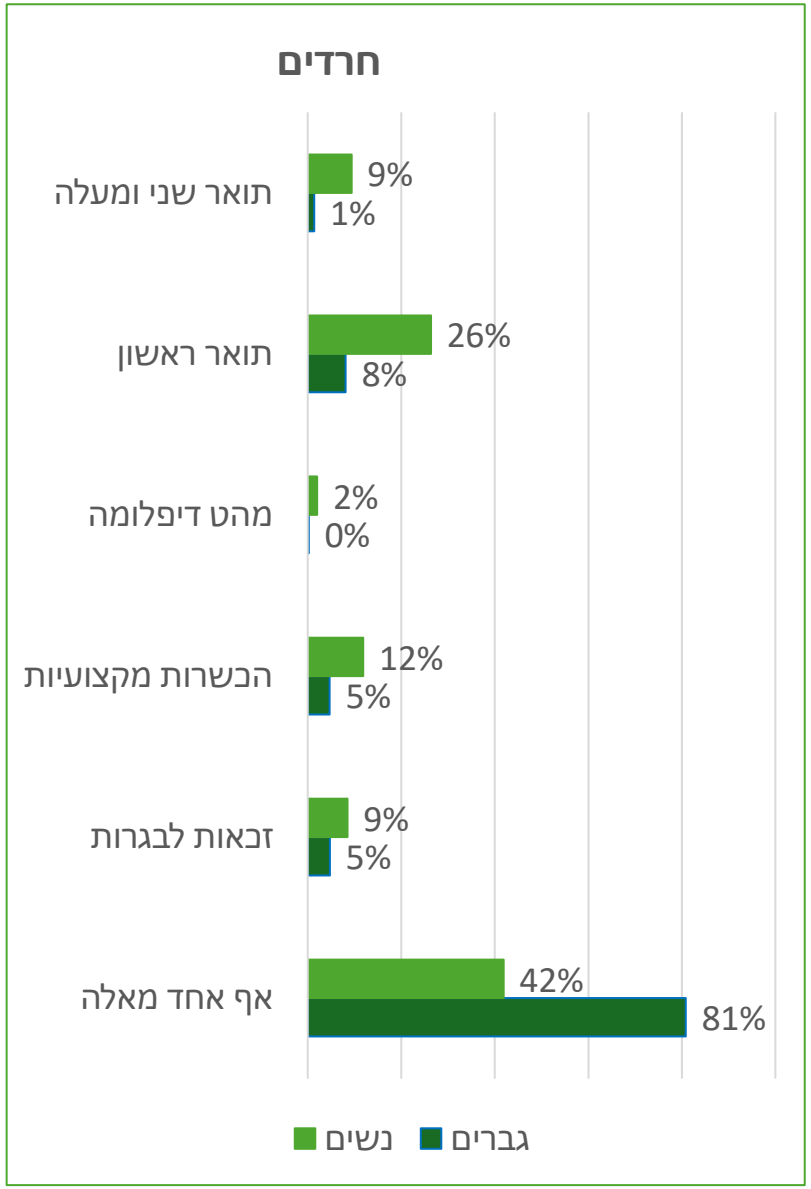

מקור: עיבודי המחברים לסקר PIAAC לשנת 2022-2023, גילאי 25-44

מה לומדים באקדמיה יוצאי חברה חרדית?

	גברים	נשים	סה"כ
אקדמי א חינוך ומדעי הרוח והחברה לא כמותי	471	1,587	2,058
אקדמי ב הייטק, הנדסה, מדעי החברה כמותי, משפטים ומדע, רפואה ועזר רפואי	1,116	1,620	2,735
סה"כ	1,587	3,207	4,793

- יש יותר נשים בעלות תואר ראשון מאשר גברים
- אחוז הגברים שפונה לקבל תעודה בתחום לימוד אקדמי ב' גבוה מאחוז הנשים

בשני התחומים, אחוז הנשים גבוה יותר מאחוז הגברים

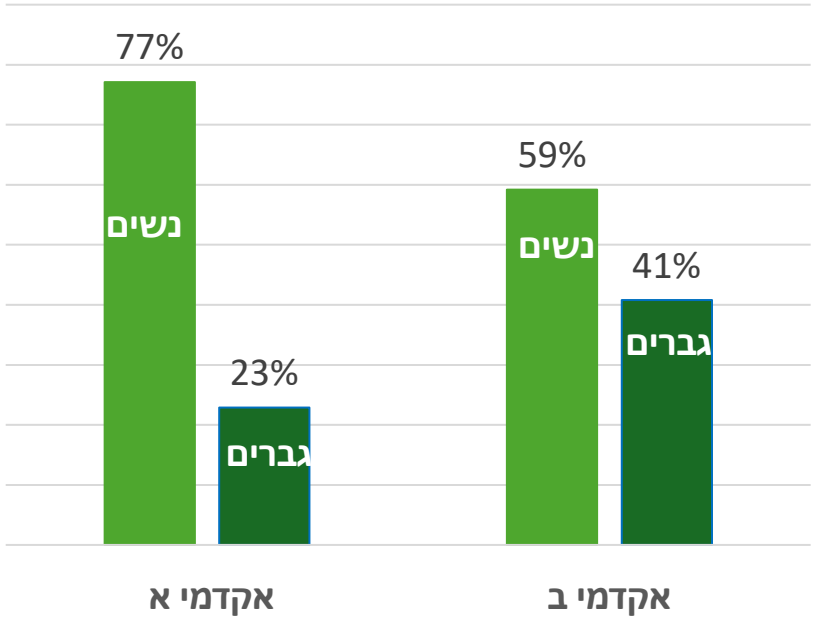

מקור: עיבודי המחברים לנתונים מנהליים של למ"ס, גילאי 25-44

מכון אהרן
למדיניות כלכלית
ע"ש אהרן דוברת ז"ל

אוניברסיטת רייכמן

מכללה או אוניברסיטה?

יוצאות נוטות יותר מיוצאים ללמוד באוניברסיטה לעומת מכללה
(כמו יהודיות לא-חרדיות-54%, הרבה יותר מחרדיות-17%)



מקור: עיבודי המחברים לנתונים מנהליים של למ"ס, גילאי 25-44

מכון אהרן
למדיניות כלכלית
ע"ש אהרן דוברת ז"ל

אוניברסיטת רייכמן

תעסוקה

אחוז היוצאים המועסקים קטן משל גברים לא-חרדים וגבוה משל חרדים ומצטרפים
אחוז היוצאות המועסקות קטן משל נשים שאינן חרדיות וחרדיות אך גבוה משל מצטרפות
בקרב יוצאים, שיעור התעסוקה של גברים ונשים דומה (כמו אצל הלא-חרדים)

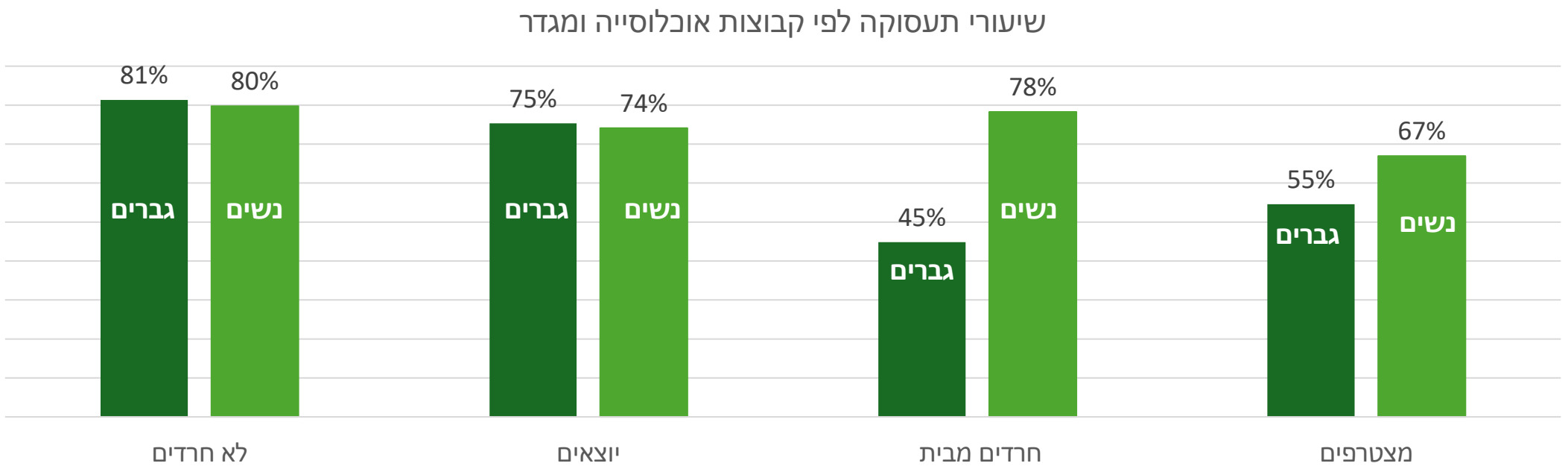

מקור: עיבודי המחברים לנתונים מנהליים של למ"ס, גילאי 25-44

מה מתואם עם ההסתברות לתעסוקה אצל יוצאים?

(ניתוח רגרסיה של ההסתברות לתעסוקה, גילאי 25-44 בשנת 2022)

הסתברות גבוהה לתעסוקה

- הכשרות מקצועיות
- דיפלומה של מה"ט
- תואר אקדמי (בכל הרמות)
- גברים נשואים
- תושבי המרכז ותל אביב (לעומת ירושלים)

ללא מתאם לתעסוקה

- זכאות לבגרות אצל יוצאים (מתואם חיובית רק ליוצאות)

שכר

בכל הקבוצות שכר הגברים גבוה משכר הנשים

לגברים ולנשים

השכר החודשי הממוצע של יוצאים נמוך משל לא-חרדים וגבוה משל חרדים מבית ומצטרפים

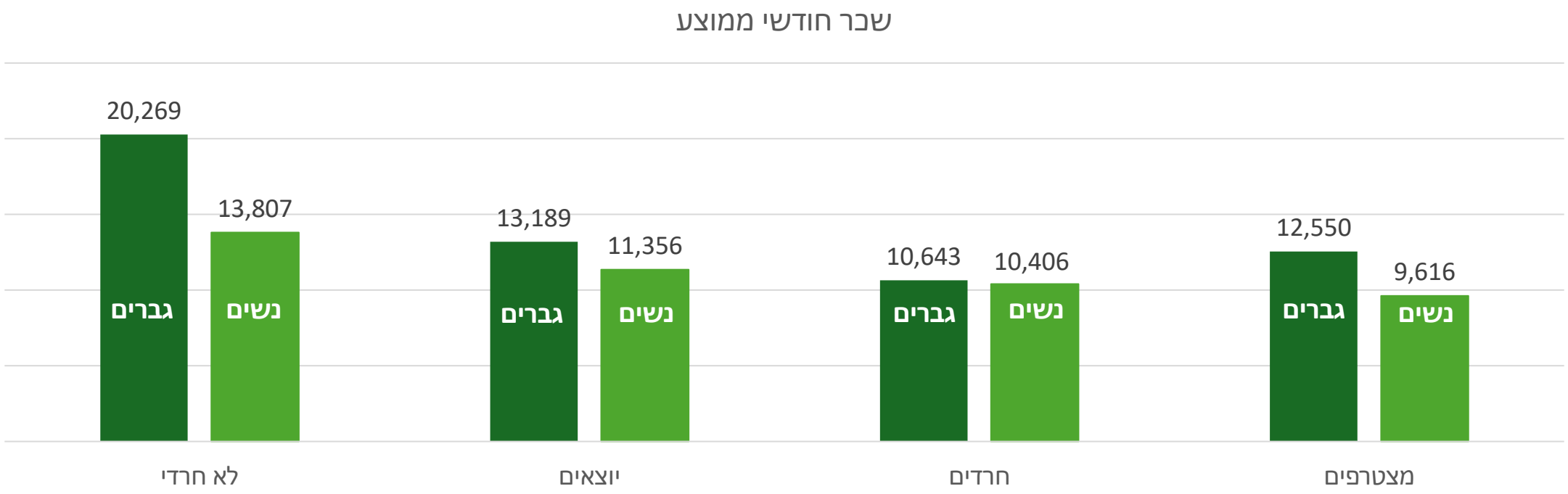

מקור: עיבודי המחברים לנתונים מנהליים של למ"ס, גילאי 25-44

ככל שרמת ההשכלה עולה, השכר הממוצע עולה

(מלבד הכשרות מקצועיות)

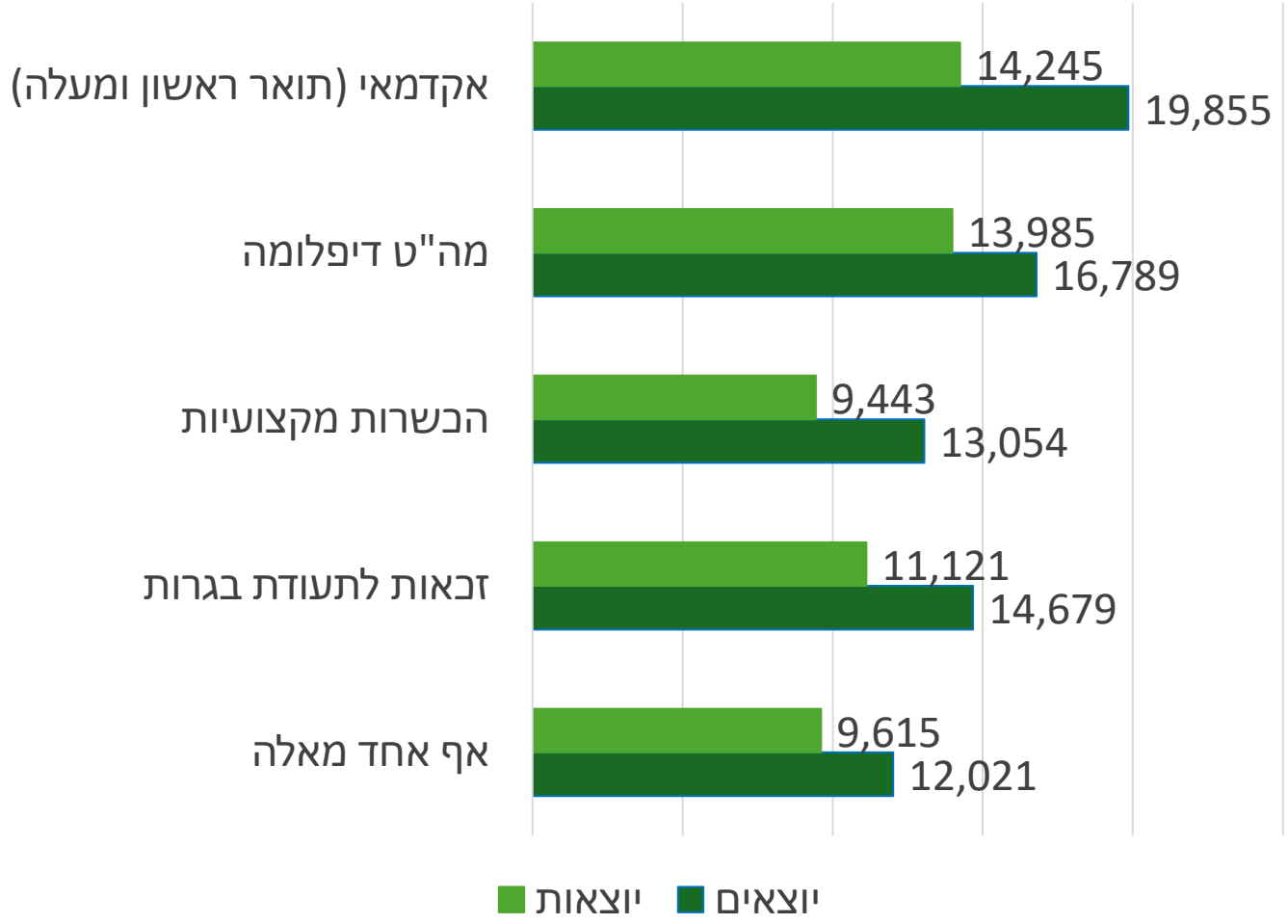

איזה הכשרות מקצועיות נפוצות בקרב יוצאים?

הכשרות מקצועיות במגמות שאינן מובילות לתעסוקה איכותית (נהגים, מאבטחים, מזכירות רפואית, איפור ובניית ציפורנים)

יוצאים	יוצאות
נהג רכב ציבורי	מזכירות רפואית
חשמלאי מוסמך	איפור מקצועי
יישום הוראות תקן אבטחת מטענים	הנהלת חשבונות 1+2
מבינת טרום הכשרה	ניהול מערכות משרד
ניהול רשתות תקשור	מנהל/ת חשבונות סוג 1+2
תחזוקת מחשבים אישיים	בניית ציפורניים

מכון אהרן
למדיניות כלכלית
ע"ש אהרן דוברת ז"ל

אוניברסיטת רייכמן

מה מתואם עם גובה השכר של יוצאים ויוצאות?

(ניתוח רגרסיה של לוג שכר, גילאי 25-44 בשנת 2022)

גורמים הקשורים לשכר גבוה יותר

- זכאות לבגרות ליוצאות (לא מובהק ליוצאים)
- הכשרות מקצועיות ליוצאים (לא מובהקת ליוצאות)
- דיפלומת מה"ט ותואר אקדמי
- ניסיון בעבודה
- נשואים (גברים ונשים) לעומת רווקים
- הכנסת אם גבוהה יותר

פערי שכר

- יוצאים מרוויחים יותר מחרדים ומצטרפים
- יוצאות מרוויחות יותר מלא-חרדיות וממצטרפות (ופחות מחרדיות)

החסמים של יוצאי חברה חרדית להשתלבות בתעסוקה איכותית

פערי השכלה בקרב יוצאים ויוצאות

73%

גברים יוצאים חסרי השכלה פורמלית

הכשרה מקצועית היא המסלול השכיח ביותר. מעטים רוכשים השכלה טכנולוגית או אקדמית.

41%

נשים יוצאות חסרות השכלה פורמלית

הכשרה מקצועית והשכלה אקדמית נפוצות בקרב יוצאות בשיעורים דומים.

תעסוקה ושכר

אקדמיה ומה"ט

בקרב יוצאים ויוצאות, השכלה אקדמית ודיפלומת מה"ט קשורות לסיכוי גבוה יותר לתעסוקה ולשכר גבוה יותר.

תחום הלימוד משנה

אומדני השכר גבוהים יותר בתחומים כמו הייטק, הנדסה ובריאות מאשר בחינוך ובמדעי הרוח.

השכלה היא רק חלק מהתמונה

התשואה להשכלה אקדמית אצל יוצאים נמוכה מזו של לא-חרדים (גם אצל גברים וגם אצל נשים). כלומר השכלה היא לא החסם היחיד

חסמים נוספים יכולים להיות איכות מוסד הלימודים, תחום הלימוד שנבחר, גיל סיום, רשתות חברים, ואפליה

המלצות מדיניות

הגדלת שיעור הזכאים והזכאיות **לבגרות**

הכוון תעסוקתי

הכוונה וסיוע בלימודים במקצוע איכותי בהשכלה על-תיכונית

הגדלת שיעור הלומדים בהכשרות מקצועיות איכותיות, ובעיקר מה"ט ובאקדמיה

עזרה בכניסה לתעסוקה איכותית

עזרה בהשמה, מיומנויות רכות, אינפורמציה – תתרום להשתלבות איכותית בתעסוקה

מה יקרה אם נצמצם את פערי ההשכלה בין יוצאים ליהודים לא-חרדים?

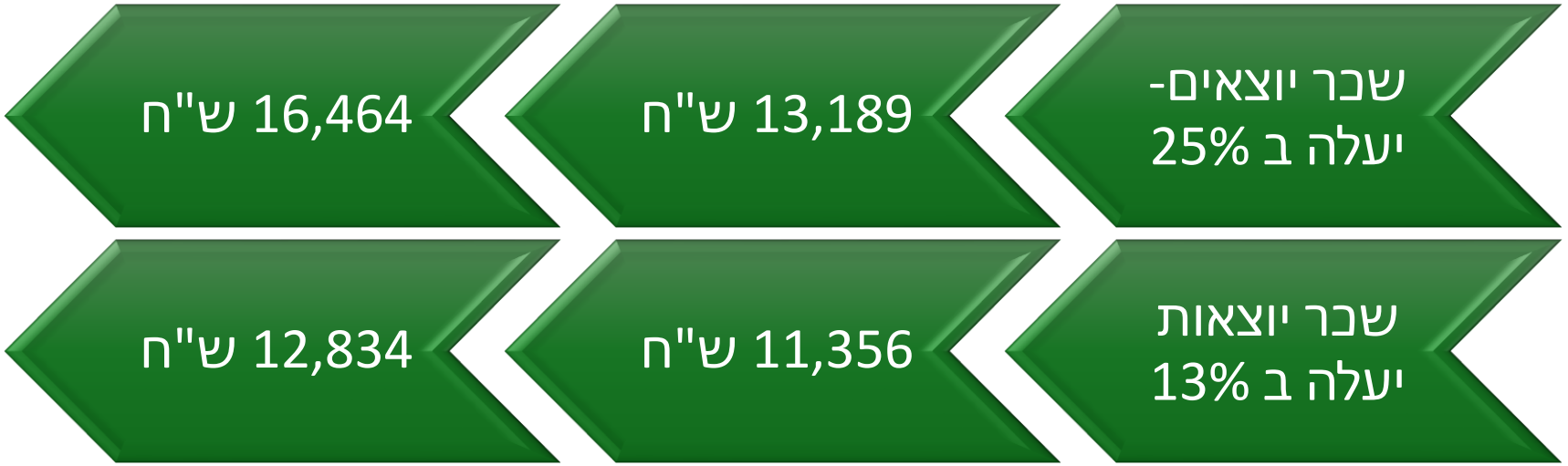

מכיוון שמדובר בקבוצה בעלת שיעורי תעסוקה יחסית גבוהים ומוטיבציה: לעבוד, להתפרנס ולהשתלב-

עזרה בצמצום פערי השכלה היא צעד ההתערבות המשמעותי ביותר שיתרום לרווחתם והשתלבותם של היוצאים

אוניברסיטת רייכמן
מכון אהרן למדיניות כלכלית
ע"ש אהרן דוברת ז"ל

המרכז למדיניות כלכלית
של החברה החרדית
hila.axelrad@runi.ac.il

אתר מכון אהרן



מספר הילדים של יוצאים – דומה יותר לזה של יהודים לא-חרדים

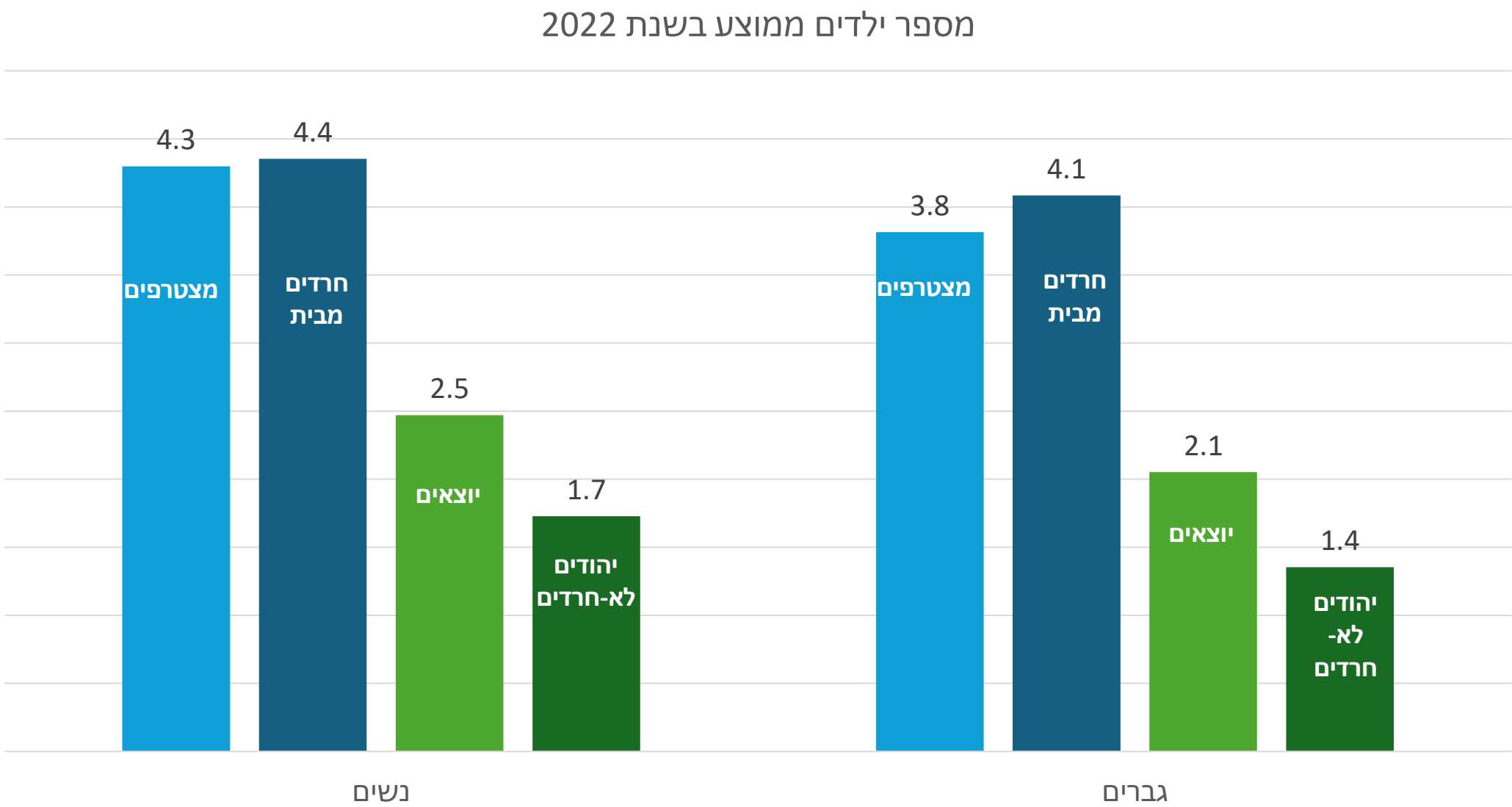

מקור: עיבודי המחברים לנתונים מנהליים של למ"ס, גילאי 25-44

אחוז גברים ונשים בכל רמת השכלה		
	גברים	נשים
השכלה עד תיכונית כולל ללא תעודה ותעודה לא ידועה	72%	28%
זכאות לתעודת בגרות	24%	76%
הכשרות מקצועיות	49%	51%
מה"ט דיפלומה	64%	36%
תואר ראשון	33%	67%
תואר שני ומעלה	32%	68%
סה"כ	60%	40%

אחוז קטגוריית השכלה גבוהה ביותר בקרב גברים ונשים		
	גברים	נשים
השכלה עד תיכונית כולל ללא תעודה ותעודה לא ידועה	73%	41%
זכאות לתעודת בגרות	2%	11%
הכשרות מקצועיות	12%	19%
מה"ט דיפלומה	3%	3%
תואר ראשון	7%	22%
תואר שני ומעלה	2%	5%

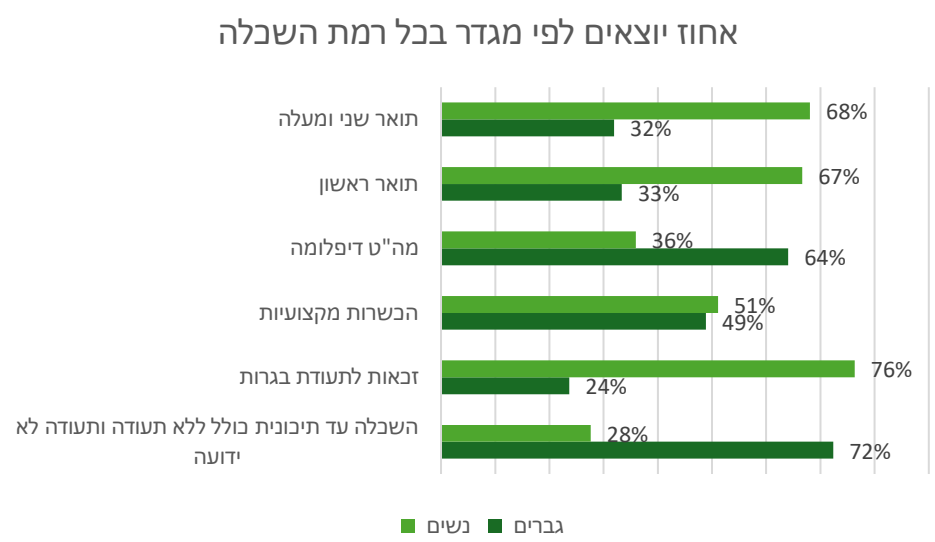

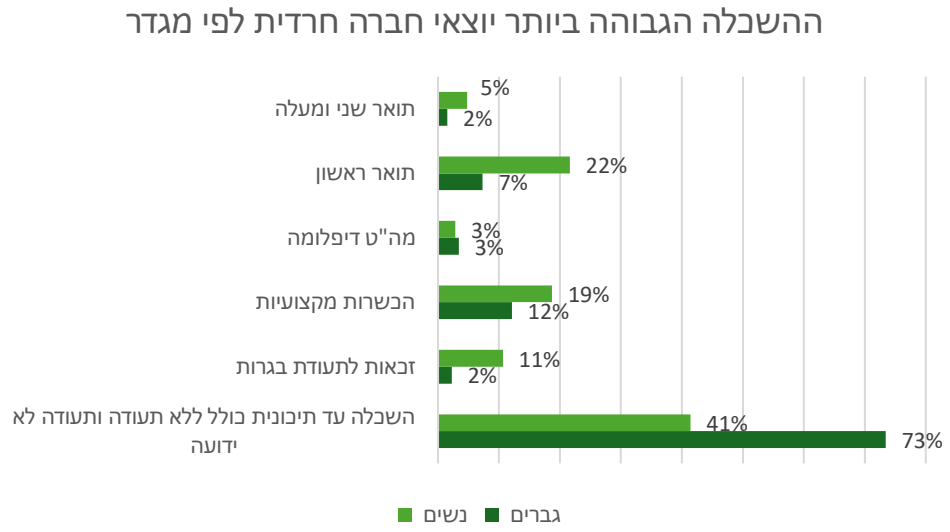

שכר לפי רמת השכלה

- בקרב לא חרדים, ישנו דפוס דומה.
- בקרב חרדים הדפוס משתנה. כמו כן, בקרב נשים חרדיות, דיפלומת מה"ט היא המשמעותית ביותר ובקרב גברים זה רכישת השכלה גבוהה.

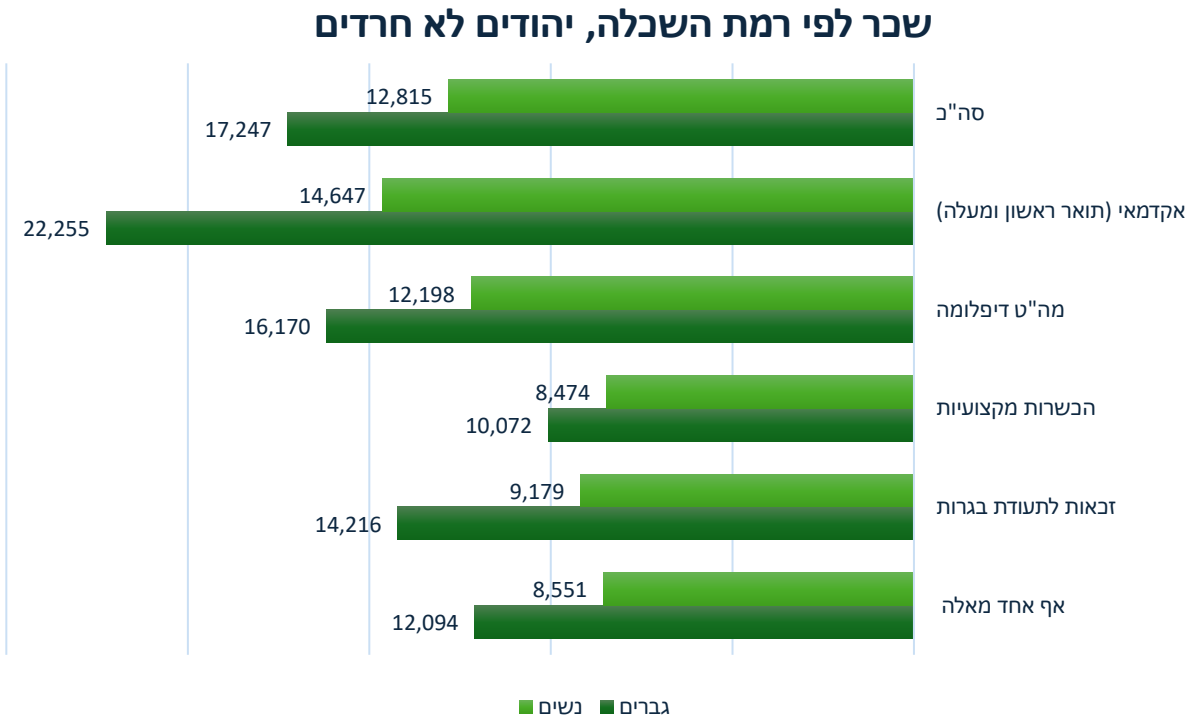

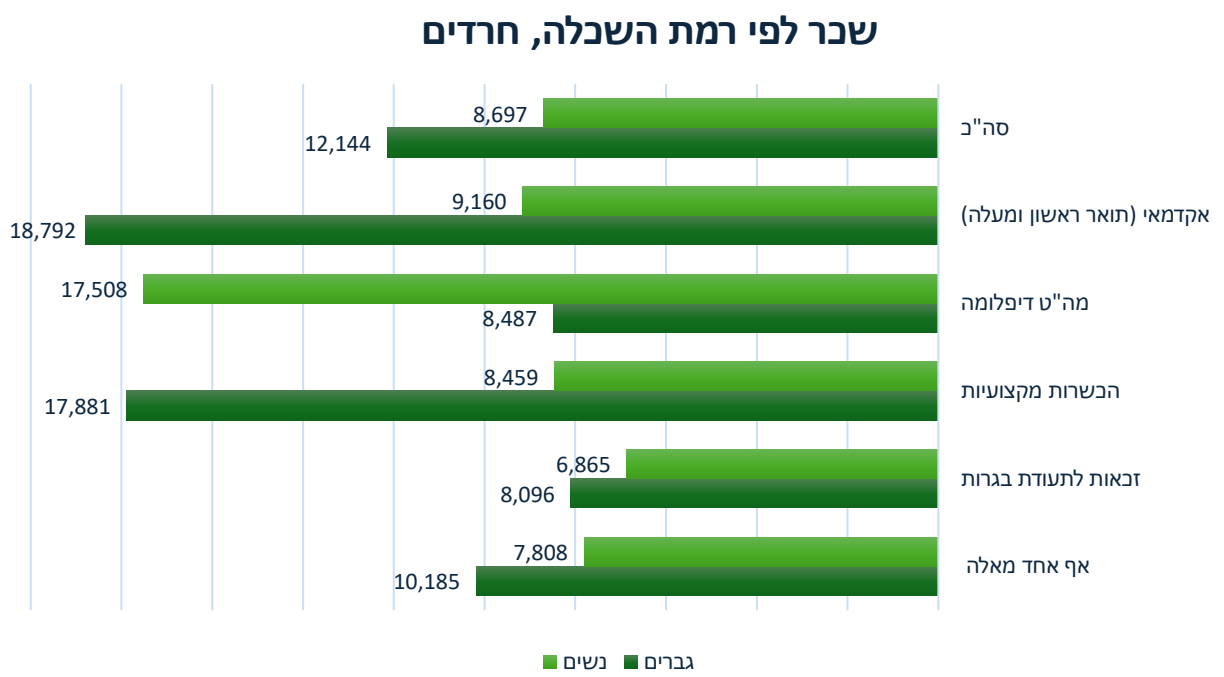

המדגם, קבוצות האוכלוסייה ומגדר

מזוהים יותר גברים יוצאים מאשר נשים יוצאות, יותר חרדים מבית מאשר חרדיות. לעומת זאת, סווגו יותר נשים מצטרפות ולא חרדיות.

אחוז היוצאים מכלל אוכלוסיית המחקר עומד על כ- 2% בקרב נשים וגברים.

אחוז היוצאים מכלל החרדים (ללא מצטרפים) עומד על כ- 16% אצל הגברים וכ- 12% אצל הנשים.

	גברים	נשים	סה"כ
לא חרדים	601,943	617,438	1,219,381
יוצאים	17,939	12,137	30,076
חרדים מבית	96,290	89,103	185,394
מצטרפים	16,421	17,473	33,894
סה"כ	732,593	736,151	1,468,744

	גברים	נשים
לא חרדים	49%	51%
יוצאים	60%	40%
חרדים מבית	52%	48%
מצטרפים	48%	52%
סה"כ	50%	50%

	גברים	נשים	סה"כ
לא חרדים	82%	84%	83%
יוצאים	2%	2%	2%
חרדים מבית	13%	12%	13%
מצטרפים	2%	2%	2%

	גברים	נשים
סה"כ חברה חרדית ללא מצטרפים	114,229	101,240
סה"כ חברה חרדית עם מצטרפים	130,650	118,713
אחוז יוצאים מתוך חברה חרדית ללא מצטרפים	16%	12%
אחוז יוצאים מתוך חברה חרדית עם מצטרפים	14%	10%

גיל רכישת השכלה יוצאי חברה החרדית

יוצאים מתחילים ומסיימים רכישת השכלה על-תיכונית בגיל מבוגר יותר מאשר יוצאות

יוצאים

מתחילים ללמוד לתואר ראשון בגיל 27, מסיימים בגיל 30

מקבלים דיפלומת מה"ט בגיל 29.

יוצאות

נכנסות ללמוד תואר ראשון בגיל 24, מסיימות בגיל 27

מקבלות דיפלומת מה"ט בגיל ב- 24.

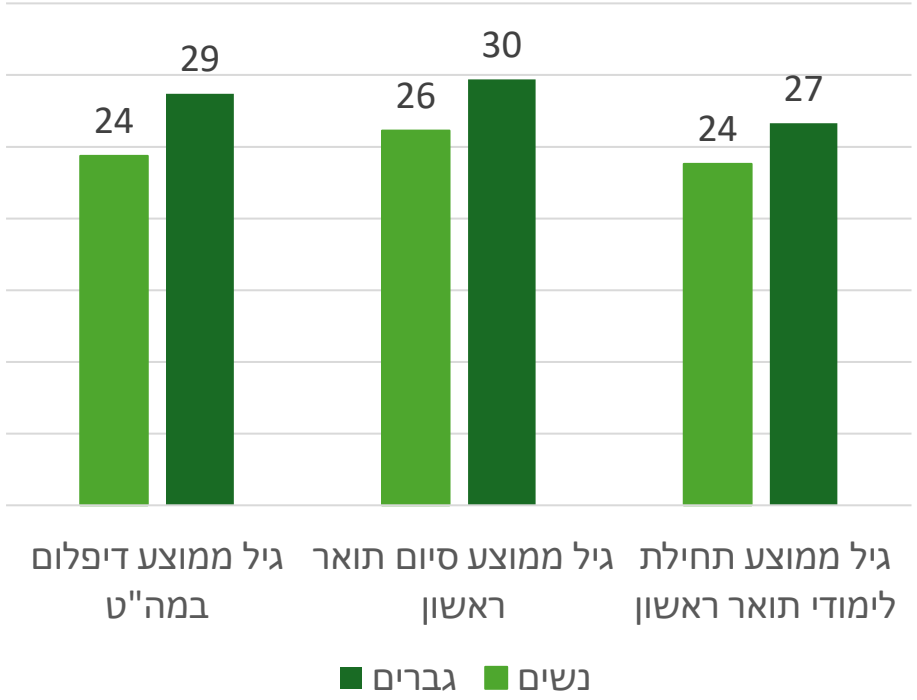

מרבית היוצאים והיוצאות נשואים

- שיעור הרווקים בקרב הגברים גבוה יותר מאשר אצל הנשים

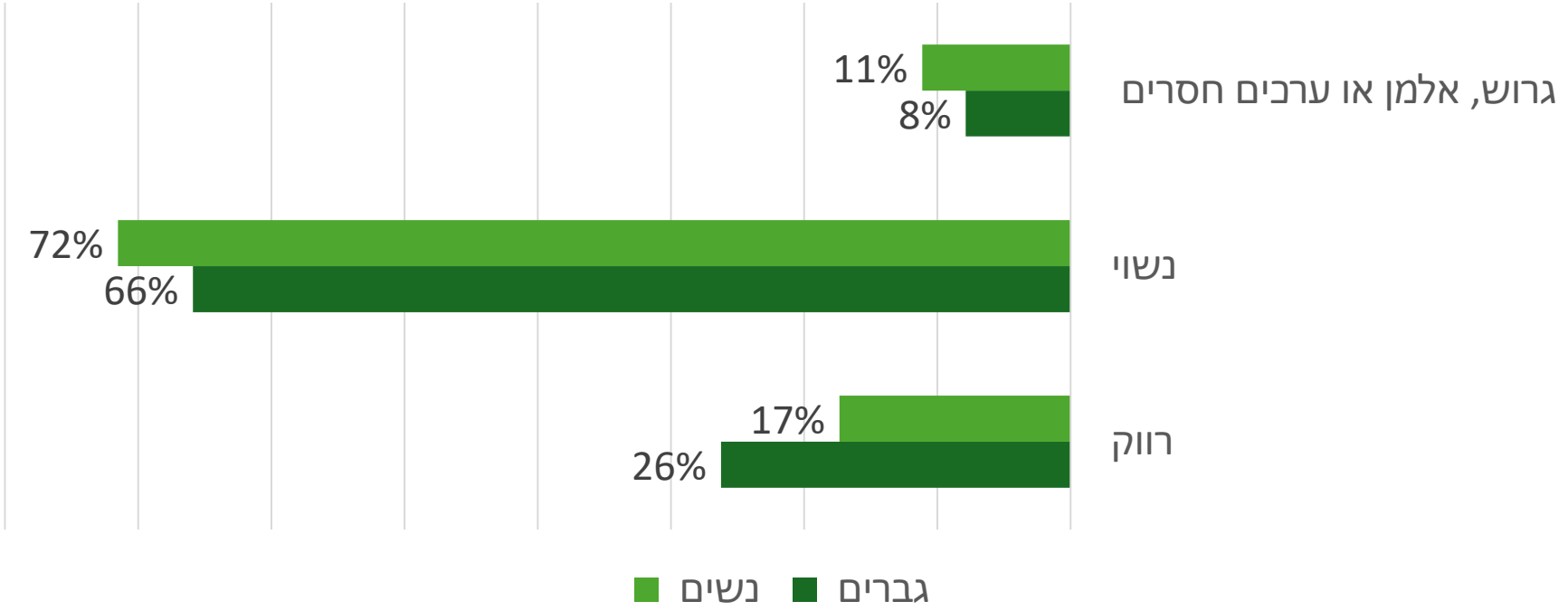

מקור: עיבודי המחברים לנתונים מנהליים של למ"ס, גילאי 25-44

הסתברות לצאת בשאלה - LPM

	גברים	נשים	כולם
זכאות לתעודת בגרות	0.205***	0.023**	0.049***
	(0.0309)	(0.0106)	(0.0093)
לוג הכנסת האב בגיל 17 ריאלי לשנת 2022	0.002***	0.002***	0.002***
	(0.0005)	(0.0004)	(0.0003)
לוג הכנסת האם בגיל 17 ריאלי לשנת 2022	-0.001**	-0.001*	-0.001***
	(0.0005)	(0.0004)	(0.0003)
מחוז מגורים בגיל 17			
צפון	0.096***	0.036**	0.066***
	(0.0176)	(0.0178)	(0.0127)
חיפה	0.032*	0.003	0.016
	(0.0167)	(0.0133)	(0.0109)
מרכז	0.060***	0.034***	0.049***
	(0.0115)	(0.0110)	(0.0080)
תל אביב	-0.033***	-0.021***	-0.026***
	(0.0064)	(0.0054)	(0.0042)
דרום	0.009	-0.004	-0.002
	(0.0097)	(0.0091)	(0.0067)
יהודה ושומרון ועזה	0.047***	0.010	0.030***
	(0.0117)	(0.0095)	(0.0077)
מהגר	0.045***	0.094***	0.070***
	(0.0163)	(0.0158)	(0.0115)
מספר אחים בגיל 17			
שני אחים	-0.059**	0.028	-0.019
	(0.0276)	(0.0257)	(0.0191)
שלושה אחים	-0.058**	-0.015	-0.037**
	(0.0240)	(0.0214)	(0.0164)
ארבעה אחים או יותר	-0.139***	-0.089***	-0.118***
	(0.0199)	(0.0176)	(0.0136)
זרם חרדי			
ליטאים	0.054***	0.044***	0.052***
	(0.0058)	(0.0047)	(0.0038)
ספרדים	0.206***	0.179***	0.194***
	(0.0079)	(0.0086)	(0.0058)
חב"ד	0.125***	0.240***	0.175***
	(0.0155)	(0.0175)	(0.0116)
מגדר (אישה)			-0.037***
			(0.0037)
קבוע/חותך	0.187***	0.115***	0.171***
	(0.0205)	(0.0179)	(0.0141)

מקור: עיבודי המחברים לנתונים ממקליים של הלמ"ס, גילאי 25-44. טעויות התקן בסוגריים עגולים.

* 0.10 ** 0.05 *** 0.01

רגרסיית תעסוקה - LPM

	גברים					נשים				
	לא חרדים	יוצאים	חרדים מבית	מצטרפים	כולם	לא חרדיות	יוצאות	חרדיות מבית	מצטרפות	כולן
רמת השכלה קטגוריית בסיס :אף אחד מאלה/כל השאר/השכלה עד תיכונית כולל ללא תעודה ותעודה לא ידועה/אחרת										
זכאות לתעודת בגרות	-0.036***	-0.051	-0.103***	-0.069***	-0.026***	0.017***	0.091***	0.022*	0.075***	0.021***
	(0.0038)	(0.0703)	(0.0336)	(0.0191)	(0.0037)	(0.0044)	(0.0302)	(0.0120)	(0.0200)	(0.0039)
הכשרות מקצועיות	0.033***	0.077***	0.349***	0.134***	0.071***	0.063***	0.050*	0.054***	0.122***	0.063***
	(0.0049)	(0.0225)	(0.0154)	(0.0295)	(0.0046)	(0.0050)	(0.0264)	(0.0074)	(0.0225)	(0.0041)
מה"ט דיפלומה	0.019***	0.082**	0.361***	0.137***	0.044***	0.096***	0.137***	0.167***	0.209***	0.123***
	(0.0054)	(0.0359)	(0.0261)	(0.0485)	(0.0053)	(0.0084)	(0.0483)	(0.0084)	(0.0474)	(0.0063)
תחום לימוד לתואר ראשון -אקדמי א	0.029***	0.174***	0.483***	0.266***	0.058***	0.150***	0.217***	0.164***	0.234***	0.155***
	(0.0046)	(0.0353)	(0.0171)	(0.0357)	(0.0045)	(0.0038)	(0.0243)	(0.0087)	(0.0218)	(0.0033)
תחום לימוד לתואר ראשון -אקדמי ב	0.043***	0.070**	0.453***	0.212***	0.066***	0.156***	0.256***	0.155***	0.266***	0.160***
	(0.0034)	(0.0306)	(0.0156)	(0.0308)	(0.0033)	(0.0039)	(0.0231)	(0.0107)	(0.0240)	(0.0035)
תואר מתקדם	-0.011**	0.152***	0.482***	0.303***	0.012***	0.141***	0.259***	0.205***	0.334***	0.146***
	(0.0043)	(0.0364)	(0.0221)	(0.0502)	(0.0043)	(0.0040)	(0.0298)	(0.0127)	(0.0269)	(0.0037)
לוג הכנסת האב בגיל 17, בשנת 2022	0.001***	0.003*	0.007***	0.001	0.002***	0.001***	0.001	0.001***	0.004***	0.001***
	(0.0003)	(0.0015)	(0.0006)	(0.0016)	(0.0002)	(0.0002)	(0.0016)	(0.0005)	(0.0014)	(0.0002)
לוג הכנסת האם בגיל 17, בשנת 2022	0.001***	0.002	-0.003***	-0.000	0.000	0.002***	0.001	0.007***	0.002	0.003***
	(0.0003)	(0.0015)	(0.0006)	(0.0016)	(0.0002)	(0.0003)	(0.0017)	(0.0005)	(0.0014)	(0.0002)
מצב משפחתי קטגוריית בסיס :רווק										
נשוי	0.056***	0.146***	-0.020	-0.011	0.051***	0.058***	0.052	0.049*	0.028	0.057***
	(0.0042)	(0.0343)	(0.0281)	(0.0682)	(0.0042)	(0.0042)	(0.0436)	(0.0258)	(0.0672)	(0.0041)
גרוש אלמן ולא ידוע	0.035***	0.106**	0.093**	-0.018	0.045***	0.049***	0.068	-0.081**	-0.053	0.044***
	(0.0086)	(0.0461)	(0.0388)	(0.1060)	(0.0083)	(0.0063)	(0.0492)	(0.0332)	(0.0742)	(0.0061)
מהגר	0.015***	0.018	0.074***	-0.007	0.019***	0.009**	0.030	-0.018	-0.031	0.008**
	(0.0041)	(0.0343)	(0.0170)	(0.0294)	(0.0039)	(0.0037)	(0.0305)	(0.0149)	(0.0258)	(0.0036)

רגרסיית תעסוקה - LPM

	גברים					נשים				
	לא חרדים	יוצאים	חרדים מבית	מצטרפים	כולם	לא חרדיות	יוצאות	חרדיות מבית	מצטרפות	כולן
מחוז מגורים בשנת) 2022קטגוריית בסיס :ירושלים:(										
צפון	-0.012*	-0.004	0.033**	0.069**	0.004	-0.038***	-0.005	-0.112***	-0.051*	-0.038***
	(0.0065)	(0.0352)	(0.0150)	(0.0328)	(0.0054)	(0.0059)	(0.0385)	(0.0147)	(0.0294)	(0.0050)
חיפה	-0.009	0.023	0.045***	0.076**	0.007	-0.030***	-0.011	0.006	0.033	-0.021***
	(0.0066)	(0.0388)	(0.0161)	(0.0313)	(0.0055)	(0.0060)	(0.0430)	(0.0137)	(0.0285)	(0.0050)
מרכז	0.036***	0.063***	0.139***	0.159***	0.056***	0.018***	0.050**	0.044***	0.101***	0.027***
	(0.0056)	(0.0240)	(0.0111)	(0.0255)	(0.0045)	(0.0051)	(0.0247)	(0.0088)	(0.0218)	(0.0040)
תל אביב	0.072***	0.077***	-0.024***	0.086***	0.068***	0.031***	0.086***	0.060***	0.094***	0.042***
	(0.0059)	(0.0278)	(0.0091)	(0.0285)	(0.0046)	(0.0054)	(0.0296)	(0.0075)	(0.0249)	(0.0042)
דרום	0.003	0.027	0.098***	0.045*	0.024***	-0.010*	0.039	-0.019*	0.040*	-0.004
	(0.0061)	(0.0277)	(0.0111)	(0.0270)	(0.0049)	(0.0055)	(0.0295)	(0.0098)	(0.0238)	(0.0044)
יהודה ושומרון	0.011	0.047*	0.032***	-0.020	0.023***	0.009	-0.006	-0.014*	0.102***	0.004
	(0.0071)	(0.0272)	(0.0095)	(0.0324)	(0.0055)	(0.0064)	(0.0305)	(0.0084)	(0.0284)	(0.0049)
מספר ילדים בשנת) 2022קטגוריית בסיס :ללא ילדים:(										
ילד אחד	0.065***	0.022	-0.002	0.134**	0.058***	-0.017***	-0.019	-0.030	-0.035	-0.017***
	(0.0048)	(0.0351)	(0.0267)	(0.0658)	(0.0047)	(0.0049)	(0.0444)	(0.0258)	(0.0653)	(0.0048)
שני ילדים	0.071***	0.033	0.012	0.113*	0.063***	0.004	-0.003	0.008	0.020	0.006
	(0.0045)	(0.0327)	(0.0248)	(0.0610)	(0.0044)	(0.0045)	(0.0426)	(0.0231)	(0.0602)	(0.0044)
שלושה ילדים	0.065***	0.040	0.030	0.135**	0.059***	0.021***	0.026	0.003	0.007	0.021***
	(0.0046)	(0.0328)	(0.0243)	(0.0597)	(0.0046)	(0.0046)	(0.0423)	(0.0226)	(0.0587)	(0.0045)
ארבעה ילדים או יותר	0.054***	-0.035	0.070***	0.122**	0.063***	-0.005	-0.001	0.008	-0.050	-0.001
	(0.0054)	(0.0330)	(0.0235)	(0.0569)	(0.0051)	(0.0052)	(0.0416)	(0.0220)	(0.0566)	(0.0048)
מספר אחים בגיל) 17קטגוריית בסיס :עד אח אחד כולל:(										
שני אחים	0.011***	-0.018	0.000	-0.031	0.010***	0.014***	0.037	0.018	-0.004	0.014***
	(0.0034)	(0.0473)	(0.0266)	(0.0254)	(0.0033)	(0.0032)	(0.0503)	(0.0244)	(0.0250)	(0.0031)
שלושה אחים	0.011***	-0.002	0.012	-0.051**	0.008**	0.021***	0.040	-0.002	0.034	0.021***
	(0.0037)	(0.0426)	(0.0233)	(0.0257)	(0.0036)	(0.0036)	(0.0464)	(0.0210)	(0.0247)	(0.0035)
ארבעה אחים או יותר	-0.011**	-0.015	0.003	0.008	-0.011***	0.009**	0.053	0.058***	0.031	0.018***
	(0.0042)	(0.0362)	(0.0189)	(0.0252)	(0.0040)	(0.0039)	(0.0402)	(0.0172)	(0.0229)	(0.0037)
קבוצה)קטגוריית בסיס :לא חרדים:(										
יוצאים					-0.043***					-0.026***
					(0.0085)					(0.0089)
חרדים מבית					-0.358***					0.026***
					(0.0048)					(0.0040)
מצטרפים					-0.282***					-0.107***
					(0.0084)					(0.0073)
קבוע/חותך	0.692***	0.565***	0.327***	0.361***	0.665***	0.629***	0.513***	0.579***	0.455***	0.609***
	(0.0072)	(0.0432)	(0.0250)	(0.0505)	(0.0062)	(0.0071)	(0.0499)	(0.0229)	(0.0526)	(0.0060)
מספר תצפיות משוקללות	601,943.0	17,938.7	96,290.3	16,421.1	732,593.0	617,438.0	12,137.2	89,103.2	17,472.7	736,151.0
מספר תצפיות לא משוקלל	135,428	4,027	28,215	4,628	172,298	150,507	3,068	27,289	5,181	186,045
R2	0.036	0.050	0.074	0.061	0.116	0.044	0.063	0.052	0.070	0.046

רגרסיית שכר - לינארית OLS

	גברים					נשים				
	לא חרדים	יוצאים	חרדים מבית	מצטרפים	כולם	לא חרדיות	יוצאות	חרדיות מבית	מצטרפות	כולן
רמת השכלה (קטגוריית בסיס :אף אחד מאלה/כל השאר/השכלה עד תיכונית כולל ללא תעודה ותעודה לא ידועה/אחרת)										
זכאות לתעודת בגרות	0.212***	0.143	0.258***	0.090***	0.210***	0.167***	0.105***	0.047***	0.098***	0.162***
	(0.0056)	(0.0890)	(0.0762)	(0.0259)	(0.0054)	(0.0050)	(0.0381)	(0.0115)	(0.0198)	(0.0045)
הכשרות מקצועיות	0.024***	0.056**	0.152***	-0.009	0.033***	0.001	-0.005	0.040***	0.040*	0.013***
	(0.0067)	(0.0282)	(0.0193)	(0.0326)	(0.0062)	(0.0052)	(0.0287)	(0.0074)	(0.0215)	(0.0042)
מה"ט דיפלומה	0.250***	0.317***	0.272***	0.267***	0.251***	0.257***	0.353***	0.555***	0.204***	0.353***
	(0.0074)	(0.0448)	(0.0387)	(0.0550)	(0.0071)	(0.0105)	(0.0635)	(0.0141)	(0.0529)	(0.0086)
תחום לימוד לתואר ראשון -אקדמי א	0.243***	0.176***	0.200***	0.153***	0.241***	0.284***	0.143***	0.189***	0.259***	0.277***
	(0.0073)	(0.0572)	(0.0254)	(0.0515)	(0.0070)	(0.0045)	(0.0298)	(0.0097)	(0.0222)	(0.0040)
תחום לימוד לתואר ראשון -אקדמי ב	0.667***	0.478***	0.449***	0.489***	0.663***	0.572***	0.452***	0.555***	0.399***	0.569***
	(0.0056)	(0.0508)	(0.0303)	(0.0450)	(0.0054)	(0.0053)	(0.0372)	(0.0175)	(0.0280)	(0.0049)
תואר מתקדם	0.667***	0.472***	0.474***	0.585***	0.665***	0.578***	0.442***	0.382***	0.468***	0.571***
	(0.0074)	(0.0926)	(0.0446)	(0.0786)	(0.0073)	(0.0055)	(0.0484)	(0.0286)	(0.0492)	(0.0052)
לוג הכנסת האב בגיל ,17ריאלי לשנת 2022	0.004***	0.001	0.003***	-0.002	0.004***	0.003***	0.001	0.001*	0.001	0.002***
	(0.0004)	(0.0018)	(0.0008)	(0.0021)	(0.0003)	(0.0003)	(0.0020)	(0.0005)	(0.0013)	(0.0003)
לוג הכנסת האם בגיל ,17ריאלי לשנת 2022	0.005***	0.005**	0.006***	0.003	0.005***	0.005***	0.004*	0.003***	0.002	0.005***
	(0.0004)	(0.0020)	(0.0008)	(0.0021)	(0.0004)	(0.0003)	(0.0020)	(0.0005)	(0.0014)	(0.0003)
מצב משפחתי קטגוריית בסיס :רווק										
נשוי	0.144***	0.092***	0.047**	-0.032	0.136***	-0.005	0.019	0.072***	-0.113**	-0.008**
	(0.0049)	(0.0273)	(0.0211)	(0.0574)	(0.0046)	(0.0039)	(0.0314)	(0.0144)	(0.0452)	(0.0037)
גרוש אלמן ולא ידוע	-0.027**	-0.009	0.014	-0.060	-0.023*	-0.046***	-0.013	-0.058**	-0.124**	-0.054***
	(0.0132)	(0.0506)	(0.0464)	(0.1036)	(0.0122)	(0.0070)	(0.0424)	(0.0280)	(0.0565)	(0.0066)
מהגר	-0.009	0.018	0.051**	-0.024	-0.008	-0.001	0.043	-0.023	0.017	-0.004
	(0.0058)	(0.0489)	(0.0200)	(0.0390)	(0.0055)	(0.0045)	(0.0388)	(0.0157)	(0.0287)	(0.0043)

רגרסיית שכר - לינארית OLS

	גברים					נשים				
	לא חרדים	יוצאים	חרדים מבית	מצטרפים	כולם	לא חרדיות	יוצאות	חרדיות מבית	מצטרפות	כולן
מחוז מגורים בשנת 2022 קטגוריית בסיס :ירושלים										
צפון	0.004	-0.062	-0.032*	0.068	-0.028***	-0.011*	-0.051	-0.075***	-0.026	-0.055***
	(0.0085)	(0.0391)	(0.0186)	(0.0458)	(0.0072)	(0.0067)	(0.0459)	(0.0136)	(0.0289)	(0.0055)
חיפה	0.052***	-0.045	-0.056**	0.017	0.014*	0.025***	0.061	-0.044***	-0.027	-0.017***
	(0.0088)	(0.0431)	(0.0220)	(0.0407)	(0.0075)	(0.0069)	(0.0471)	(0.0130)	(0.0281)	(0.0057)
מרכז	0.120***	0.046	-0.016	-0.016	0.081***	0.089***	0.050*	-0.019*	-0.017	0.044***
	(0.0077)	(0.0308)	(0.0141)	(0.0351)	(0.0063)	(0.0060)	(0.0286)	(0.0101)	(0.0217)	(0.0047)
תל אביב	0.220***	0.026	-0.013	0.036	0.172***	0.198***	0.085**	0.015*	-0.025	0.143***
	(0.0083)	(0.0368)	(0.0133)	(0.0402)	(0.0069)	(0.0067)	(0.0377)	(0.0085)	(0.0243)	(0.0052)
דרום	0.056***	-0.046	-0.030**	0.041	0.020***	0.014**	-0.022	-0.059***	-0.008	-0.029***
	(0.0081)	(0.0326)	(0.0138)	(0.0374)	(0.0066)	(0.0063)	(0.0342)	(0.0099)	(0.0223)	(0.0050)
יהודה ושומרון	0.022**	-0.021	-0.064***	0.005	-0.007	0.001	0.047	-0.054***	-0.006	-0.025***
	(0.0095)	(0.0328)	(0.0128)	(0.0430)	(0.0074)	(0.0075)	(0.0352)	(0.0086)	(0.0289)	(0.0056)
שנות ניסיון	0.072***	0.076***	0.088***	0.080***	0.074***	0.052***	0.074***	0.078***	0.063***	0.056***
	(0.0015)	(0.0075)	(0.0030)	(0.0063)	(0.0013)	(0.0011)	(0.0068)	(0.0021)	(0.0046)	(0.0010)
שנות ניסיון בריבוע	-0.001***	-0.002***	-0.002***	-0.002***	-0.002***	-0.001***	-0.002***	-0.002***	-0.001***	-0.001***
	(0.0001)	(0.0004)	(0.0002)	(0.0003)	(0.0001)	(0.0001)	(0.0003)	(0.0001)	(0.0003)	(0.0000)
קבוצה (קטגוריית בסיס :לא חרדים)										
יוצאים					-0.045***					0.025**
					(0.0106)					(0.0106)
חרדים מבית					-0.155***					0.033***
					(0.0060)					(0.0040)
מצטרפים					-0.267***					-0.125***
					(0.0111)					(0.0075)
קבוע/חותך	8.630***	8.728***	8.613***	8.679***	8.668***	8.533***	8.563***	8.483***	8.621***	8.567***
	(0.0105)	(0.0402)	(0.0226)	(0.0664)	(0.0088)	(0.0086)	(0.0435)	(0.0169)	(0.0498)	(0.0071)
מספר תצפיות משוקללות	489,440	13,508	43,144	8,962	555,053	492,373	8,996	69,750	11,699	582,819
מספר תצפיות לא משוקלל	110,795	3,079	12,935	2,544	129,353	120,646	2,260	21,449	3,459	147,814
r2	0.374	0.24	0.295	0.303	0.4	0.341	0.328	0.389	0.351	0.355
* 0.10 ** 0.05 *** 0.01										

רגרסיית שכר – מודל הקמן

	גברים					נשים				
	לא חרדים	יוצאים	חרדים מבית	מצטרפים	כולם	לא חרדיות	יוצאות	חרדיות מבית	מצטרפות	כולן
רמת השכלה)קטגוריית בסיס :אף אחד מאלה/כל השאר/השכלה עד תיכונית כולל ללא תעודה ותעודה לא ידועה/אחרת:(										
זכאות לתעודת בגרות	0.206***	0.132***	0.269***	0.087***	0.200***	0.156***	0.101***	0.050***	0.120***	0.154***
	(0.0023)	(0.0300)	(0.0264)	(0.0127)	(0.0022)	(0.0023)	(0.0159)	(0.0064)	(0.0110)	(0.0021)
הכשרות מקצועיות	0.024***	0.059***	0.151***	-0.001	0.033***	-0.005	-0.001	0.038***	0.080***	0.008***
	(0.0031)	(0.0126)	(0.0088)	(0.0175)	(0.0028)	(0.0028)	(0.0131)	(0.0041)	(0.0120)	(0.0023)
מה"ט דיפלומה	0.247***	0.306***	0.258***	0.275***	0.248***	0.244***	0.350***	0.547***	0.240***	0.341***
	(0.0036)	(0.0223)	(0.0169)	(0.0270)	(0.0035)	(0.0050)	(0.0271)	(0.0062)	(0.0289)	(0.0040)
תחום לימוד לתואר ראשון -אקדמי א	0.241***	0.161***	0.201***	0.154***	0.238***	0.268***	0.132***	0.176***	0.307***	0.264***
	(0.0032)	(0.0261)	(0.0160)	(0.0241)	(0.0030)	(0.0023)	(0.0154)	(0.0054)	(0.0129)	(0.0020)
תחום לימוד לתואר ראשון -אקדמי ב	0.663***	0.473***	0.443***	0.488***	0.659***	0.554***	0.431***	0.547***	0.438***	0.554***
	(0.0023)	(0.0183)	(0.0133)	(0.0196)	(0.0022)	(0.0023)	(0.0158)	(0.0072)	(0.0148)	(0.0021)
תואר מתקדם	0.668***	0.468***	0.473***	0.572***	0.668***	0.569***	0.438***	0.374***	0.502***	0.566***
	(0.0029)	(0.0315)	(0.0245)	(0.0341)	(0.0028)	(0.0024)	(0.0206)	(0.0124)	(0.0227)	(0.0022)
לוג הכנסת האב בגיל ,17ריאלי לשנת 2022	0.004***	0.001	0.002***	-0.003***	0.004***	0.002***	0.001	0.001***	0.002**	0.002***
	(0.0002)	(0.0008)	(0.0004)	(0.0010)	(0.0001)	(0.0001)	(0.0008)	(0.0003)	(0.0008)	(0.0001)
לוג הכנסת האם בגיל ,17ריאלי לשנת 2022	0.005***	0.004***	0.005***	0.003***	0.005***	0.005***	0.003***	0.003***	0.004***	0.005***
	(0.0002)	(0.0008)	(0.0004)	(0.0010)	(0.0002)	(0.0001)	(0.0009)	(0.0003)	(0.0008)	(0.0001)
מצב משפחתי)קטגוריית בסיס :רווק:(										
נשוי	0.150***	0.090***	0.062***	-0.024	0.146***	0.004**	0.020	0.074***	-0.185***	-0.002
	(0.0019)	(0.0107)	(0.0094)	(0.0216)	(0.0018)	(0.0016)	(0.0126)	(0.0070)	(0.0203)	(0.0016)
גרוש אלמן ולא ידוע	-0.017***	0.001	0.022	-0.046	-0.006	-0.035***	-0.011	-0.042***	-0.238***	-0.042***
	(0.0046)	(0.0177)	(0.0169)	(0.0426)	(0.0043)	(0.0031)	(0.0178)	(0.0136)	(0.0291)	(0.0030)
מהגר	-0.005**	0.018	0.045***	-0.024	-0.003	0.004**	0.045***	-0.021***	-0.026**	0.002
	(0.0023)	(0.0164)	(0.0098)	(0.0174)	(0.0022)	(0.0019)	(0.0151)	(0.0077)	(0.0125)	(0.0018)

רגרסיית שכר – מודל הקמן

	גברים					נשים				
	לא חרדים	יוצאים	חרדים מבית	מצטרפים	כולם	לא חרדים	יוצאים	חרדים מבית	מצטרפים	כולם
מחוז מגורים בשנת 2022 קטגוריית בסיס: ירושלים										
צפון	0.008**	-0.056***	-0.038***	0.065***	-0.022***	-0.004	-0.057***	-0.073***	-0.044***	-0.045***
	(0.0040)	(0.0178)	(0.0100)	(0.0209)	(0.0035)	(0.0035)	(0.0204)	(0.0078)	(0.0163)	(0.0029)
חיפה	0.056***	-0.043**	-0.063***	0.011	0.021***	0.033***	0.066***	-0.047***	-0.016	-0.007**
	(0.0039)	(0.0187)	(0.0107)	(0.0203)	(0.0034)	(0.0034)	(0.0218)	(0.0076)	(0.0159)	(0.0028)
מרכז	0.120***	0.048***	-0.019***	-0.024	0.081***	0.093***	0.051***	-0.017***	0.006	0.050***
	(0.0035)	(0.0123)	(0.0070)	(0.0161)	(0.0029)	(0.0030)	(0.0131)	(0.0051)	(0.0123)	(0.0024)
תל אביב	0.218***	0.025*	-0.005	0.036*	0.171***	0.200***	0.084***	0.014***	-0.024*	0.147***
	(0.0036)	(0.0141)	(0.0065)	(0.0183)	(0.0030)	(0.0031)	(0.0152)	(0.0042)	(0.0135)	(0.0024)
דרום	0.057***	-0.042***	-0.036***	0.034*	0.021***	0.015***	-0.025	-0.059***	0.033**	-0.025***
	(0.0038)	(0.0146)	(0.0072)	(0.0178)	(0.0032)	(0.0033)	(0.0160)	(0.0053)	(0.0136)	(0.0026)
יהודה ושומרון	0.020***	-0.025*	-0.062***	0.001	-0.010**	-0.003	0.050***	-0.052***	0.054***	-0.026***
	(0.0047)	(0.0147)	(0.0066)	(0.0239)	(0.0038)	(0.0041)	(0.0162)	(0.0046)	(0.0171)	(0.0031)
שנות ניסיון	0.061***	0.049***	0.027***	0.041***	0.055***	0.035***	0.061***	0.061***	0.153***	0.039***
	(0.0010)	(0.0045)	(0.0024)	(0.0056)	(0.0009)	(0.0007)	(0.0054)	(0.0016)	(0.0028)	(0.0006)
שנות ניסיון בריבוע	-0.001***	-0.001***	0.001***	-0.000	-0.001***	-0.000	-0.001***	-0.001***	-0.005***	-0.000***
	(0.0000)	(0.0002)	(0.0001)	(0.0002)	(0.0000)	(0.0000)	(0.0002)	(0.0001)	(0.0002)	(0.0000)
קבוצה)קטגוריית בסיס :לא חרדים:(										
יוצאים					-0.045***					0.022***
					(0.0047)					(0.0049)
חרדים מבית					-0.144***					0.031***
					(0.0031)					(0.0022)
מצטרפים					-0.260***					-0.120***
					(0.0056)					(0.0043)
קבוע/חותך	8.706***	8.899***	8.905***	8.952***	8.791***	8.663***	8.657***	8.593***	8.058***	8.687***
	(0.0074)	(0.0268)	(0.0137)	(0.0424)	(0.0061)	(0.0052)	(0.0371)	(0.0110)	(0.0252)	(0.0045)
מספר תצפיות כולל משקולל	602,742	17,943	96,295	16,441	733,421	618,361	12,147	89,123	17,462	737,093
מספר תצפיות כולל לא משוקלל	135,428	4,027	28,215	4,628	172,298	150,507	3,068	27,289	5,181	186,045
0.01 *** 0.05 ** 0.10 *										