

## ב. מאפייני היוצאים

צביקה דויטש

### תקציר

(אלא אם מצוין אחרת, הקבוצות כוללות גברים ונשים)

- בקרב יוצאי החברה החרדית, בדומה לחרדים מבית (חרדים בעבר ובהווה), שכיחות הצעירים גבוהה: בטווח הגילים 20-54 כ-55%-46% מהיוצאים (תלוי במקור הנתונים) הם צעירים בני 20-29, בהשוואה ל-45% מקרב החרדים מבית בטווח גילים זה.
- בין מחצית לשני שלישים מהיוצאים מגדירים עצמם דתיים. לפי נתוני הסקר החברתי 46% מהיוצאים הגדירו עצמם דתיים, 34% מסורתיים-דתיים או מסורתיים לא כל כך דתיים, ו-20% הגדירו את עצמם חילונים. התפלגות זו דומה אצל גברים ונשים.
- יוצאי החברה החרדית בני 20-54 פרושים בכל רחבי הארץ. כ-60% מהם מתגוררים במחוזות תל אביב, המרכז וירושלים.
- המבנה המשפחתי של היוצאים דומה לזה של לא-חרדים (יהודים): בקבוצת הגיל 25-54 שיעור היוצאים הנשואים עומד על 62%, מעט פחות משיעור הנשואים בקרב לא-חרדים (66%). גם שיעור בעלי הילדים בקרב היוצאים דומה לשיעורם בקרב הלא-חרדים (כ-70%).
- שיעור גבוה מקרב הגברים היוצאים שירתו בצה"ל (58% לעומת 7% מקרב החרדים מבית). שיעור היוצאות ששירתו בצה"ל נמוך. בשקלול שירות צבאי ושירות אזרחי שיעור היוצאות ששירתו עומד על 28% לעומת 62% בקרב היוצאים הגברים.
- בקרב היוצאים, בדומה לחרדים מבית, רק שיעור נמוך הם בעלי תואר אקדמי: כשמדובר בגברים ל-12%-21% מהיוצאים ול-7%-8% מהחרדים מבית יש השכלה אקדמית; לעומת כ-30% מהיוצאות ומהחרדיות מבית.

## הגדרות ומקורות נתונים

### קבוצות

#### קבוצות משנה

**יוצאים** - חרדים בעבר ולא בהווה (קיצור ליוצאי החברה החרדית)

**חרדים מבית** - חרדים בעבר ובהווה

**מצטרפים** - לא היו חרדים בעבר אבל חרדים בהווה

**לא-חרדים** - לא חרדים בעבר ובהווה (יהודים)

#### קבוצות רחבות

**בעלי רקע חרדי** - כל מי שהיה חרדי בעבר (חרדים מבית + יוצאים)

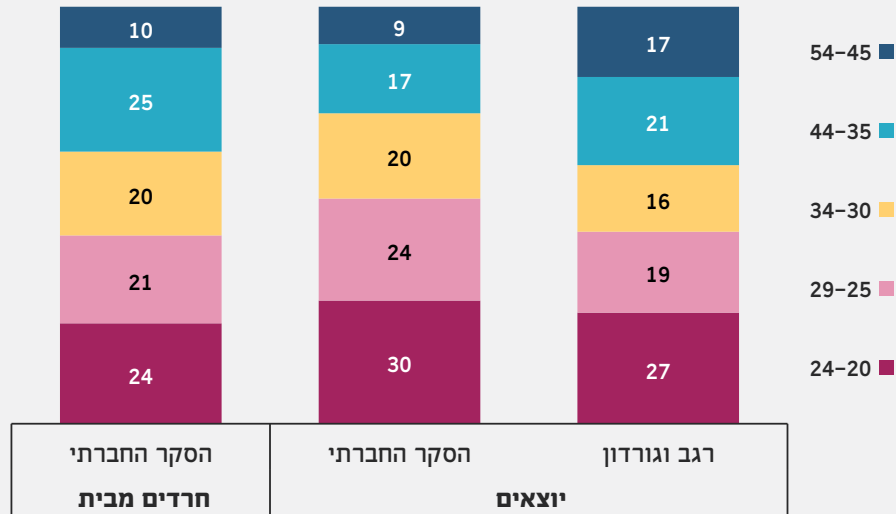
### מקורות הנתונים ושיטות הזיהוי (\*)

**הסקר החברתי של הלמ"ס** - לשנים 2017-2021, יהודים (נשים וגברים) בני 20-54.

זיהוי עבר חרדי: גדל/ה במשפחה חרדית לפי הגדרה עצמית (בגיל 15); זיהוי הווה חרדי: חרדי/ת לפי הגדרה עצמית.



תרשים ב-1 | התפלגות הגיל של חרדים מבית ויוצאים - בשתי שיטות (%)



מקורות: רגב וגורדון - עיבודי רגב וגורדון (2021) לנתוני סכ"א לשנת 2017, נשים וגברים. עיבודיהם לא כוללים את התפלגות הגילים של חרדים מבית; הסקר החברתי - נתוני הסקר החברתי לשנים 2017-2021, נשים וגברים. לנתונים מורחבים על בסיס הסקר החברתי בחלוקה לפי מגדר וקבוצות נוספות, ראו לוח ב-1.

מנתוני הסקר החברתי (בני 20-54) עולה כי 55% מהיוצאים הם בני 20-29 בהשוואה ל-45% מקרב החרדים מבית. שיעורם הגבוה של הצעירים בקרב היוצאים מתאים לנתונים המראים על גידול בשיעור היוצאים (ראו פרק א). על פי נתוני רגב וגורדון, שכאמור מתבססים בעיקר על סכ"א, אומדן הגילים שונה מעט, והתפלגות גיל היוצאים דומה יותר לזו של חרדים מבית (46% מקרב היוצאים הם בני 20-29, בדומה ל-45% מקרב חרדים מבית). יש לציין כי בכל האמור בהתפלגות הגיל של חרדים מבית לא נמצא הבדל ניכר בין שני המקורות (ראו תרשים ב-1 בנספח).

מכיוון שסקר כוח אדם (שגם רגב וגורדון מתבססים עליו) נועד לייצג את מספר משקי הבית בישראל ולא את מספר הנפשות (כמו בסקר החברתי), להערכתנו הסקר החברתי מהימן יותר בייצוג ההתפלגות של קבוצות הגיל (להרחבה ראו בנספח המקוון).

### ב-3 מידת הדתיות של היוצאים

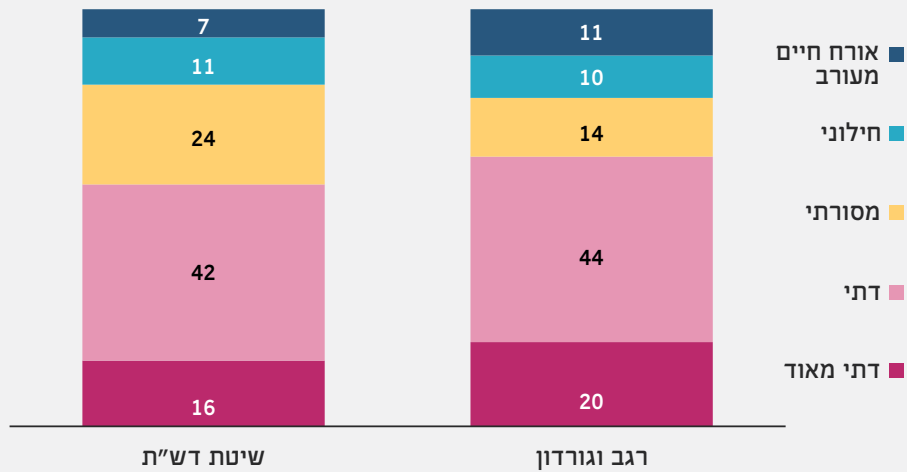
מהנתונים עולה כי רוב יוצאי החברה החרדית מסורתיים או דתיים. עם זאת מקורות הנתונים - הסקר החברתי וסכ"א - נבדלים ביניהם בהערכות של שיעורי הקבוצות, בין היתר בשל הבדלים בסיווג הדתיות. בשל הבדלים אלה שני המקורות מובאים בנפרד ואינם מושווים. ניתוח לפי קבוצות גיל בהתבסס על שני מקורות הנתונים העלה ממצאים לא עקביים. בנתונים שמבוססים על הסקר החברתי, הכולל נשים, הניתוח מוצג גם לפי מגדר. ככלל לא נמצא הבדל בדפוס הדתיות.

מהשוואה בין ניתוח נתוני סכ"א בשיטת דש"ת לנתונים של רגב וגורדון (2021), המתבססים גם הם על נתוני סכ"א (תרשים ב-2), עולה דמיון יחסי בין ההתפלגויות, אם כי על פי שיטת דש"ת היוצאים דתיים פחות: על פי רגב וגורדון 64% מהיוצאים התגוררו במשק בית עם אורח חיים דתי או דתי מאוד, לעומת 58% על פי שיטת דש"ת; ואילו שיעורם של המתגוררים במשק בית מסורתי או חילוני עמד אצל רגב וגורדון על 24% לעומת 35% בשיטת דש"ת.

### רוב היוצאים והיוצאות מהחברה החרדית מסורתיים או דתיים

על 24% לעומת 35% בשיטת דש"ת.

תרשים ב-2 | התפלגות מידת הדתיות של היוצאים - לפי סיווג סכ"א בשתי שיטות (%)

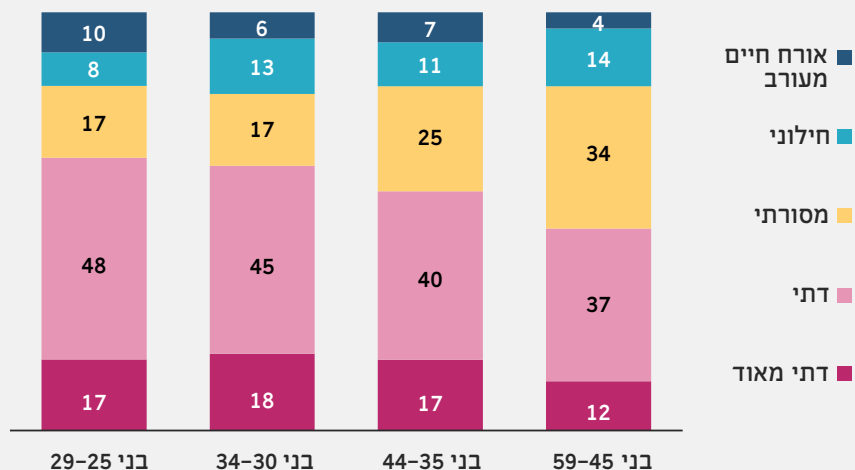


מקורות: רגב וגורדון - עיבודי רגב וגורדון (2021) לנתוני סכ"א לשנת 2017, נשים וגברים בני 20-64; שיטת דש"ת - נתוני סכ"א לשנים 2019-2022, גברים בני 25-59.

מידת הדתיות - אורח החיים מבחינה דתית של המתגוררים במשק הבית.  
אורח חיים מעורב - משק בית עם יותר מנפש אחת שיש בו יותר מאורח חיים אחד מבחינה דתית.

ניתוח נתוני סכ"א לפי קבוצות גיל (תרשים ב-3) מעלה כי בקרב יוצאים צעירים שיעור המתגוררים במשקי בית בעל אורח חיים דתי גבוה יותר: 65% מקרב היוצאים הצעירים (בני 25-29) מתגוררים במשק בית דתי או דתי מאוד ורק 25% במשק בית מסורתי או חילוני; ואילו בקרב יוצאים מבוגרים יותר (בני 35 ויותר), 49%-57% מהם מתגוררים במשק בית דתי או דתי מאוד ו-36%-48% במשק בית מסורתי או חילוני.

תרשים ב-3 | התפלגות מידת הדתיות של יוצאים גברים - בחלוקה לקבוצות גיל (%)



מקור: נתוני סכ"א לשנים 2019-2022, שיטת דש"ת.  
מידת הדתיות - אורח החיים מבחינת דתית של המתגוררים במשק הבית.  
אורח חיים מעורב - משק בית עם יותר מנפש אחת שיש בו יותר מאורח חיים אחד מבחינה דתית.  
הנתונים אינם מסתכמים ל-100% בשל עיגול המספרים.

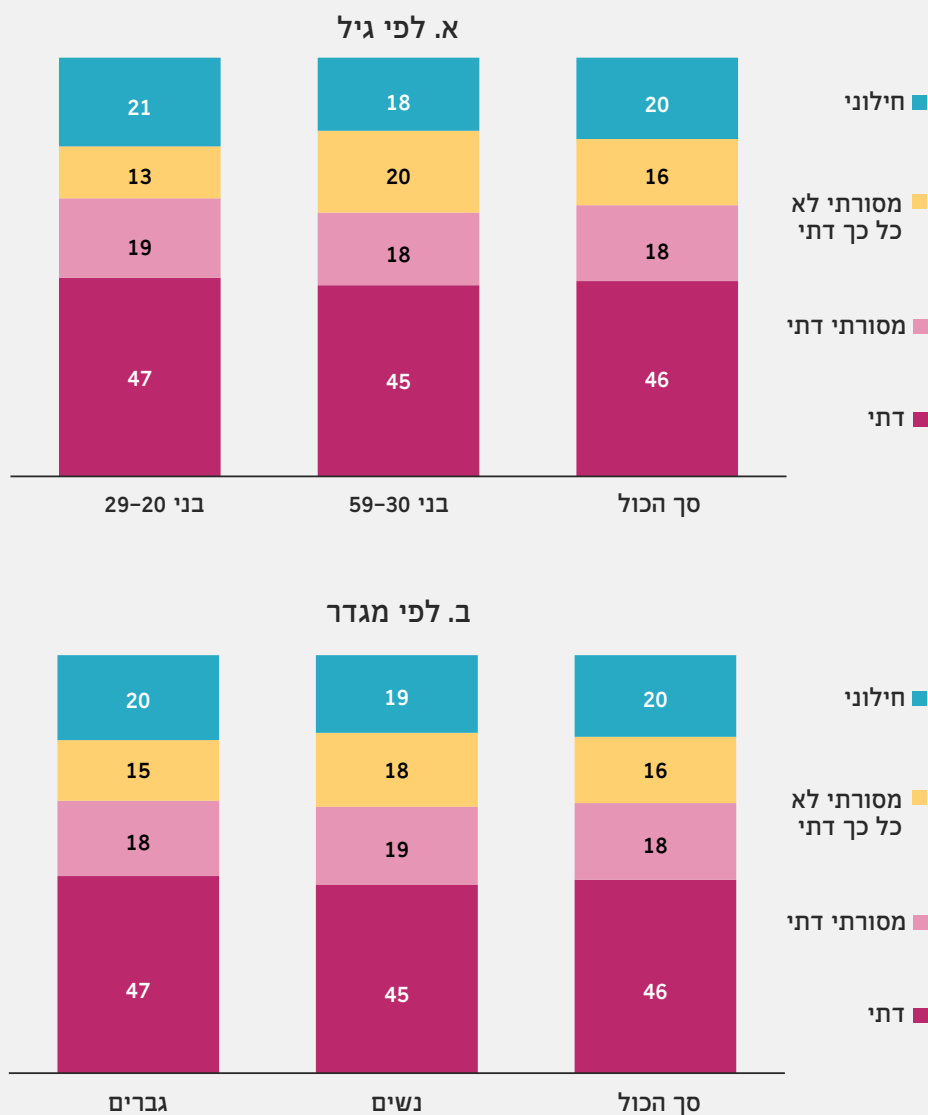
את השכיחות הנמוכה יותר של משקי בית דתיים בקרב היוצאים המבוגרים יותר אפשר להסביר בכמה דרכים: ייתכן שבגילים המבוגרים היוצאים דתיים פחות; ייתכן שעם השנים מאפייני היוצאים השתנו, כך שההבדל אינו מבטא שינוי דתיות בגיל המבוגר; וייתכן שבגילים הצעירים יוצאים מתגוררים במשקי בית שאורח החיים העיקרי בהם דתי יותר,

אבל בגילים מבוגרים אנשים מתגוררים יותר עם הדומים להם. אם הם דתיים פחות, נקבל ירידה ברמת הדתיות בגילים המבוגרים.<sup>3</sup> בחינת מכלול ההבדלים והגורם להם דורשת מחקר מעמיק יותר.

ניתוח של נתוני הסקר החברתי על פי גיל (תרשים ב-4) מעלה כי ההבדל בין הצעירים למבוגרים בולט פחות מההבדל שנמצא בסכ"א, המבוסס על משק בית (תרשים ב-3), וכי יש דמיון בין התפלגות רמות הדתיות בקרב בני 20-29 לזו שבקרב בני 30-59. כאמור לעיל, נדרש מחקר מעמיק כדי לבחון את התפלגות רמות הדת ואת הקשר שלה לקבוצות גיל, או את הסיבה להבדל בממצאים בין בסיסי הנתונים.

ניתוח ההתפלגות של מידת הדתיות בנתוני הסקר החברתי מאפשר לבחון גם הבדלים על בסיס מגדר (תרשים ב-4). נמצא כי ככלל קיים דמיון בין גברים לנשים - כשבממוצע 46% מהיוצאים (נשים וגברים) הגדירו עצמם דתיים, 34% מסורתיים-דתיים או מסורתיים לא כל כך דתיים, ו-20% הגדירו את עצמם חילוניים.

תרשים ב-4 | התפלגות מידת הדתיות של יוצאים (גברים ונשים) - בחלוקה לקבוצות גיל ולפי מגדר (%)

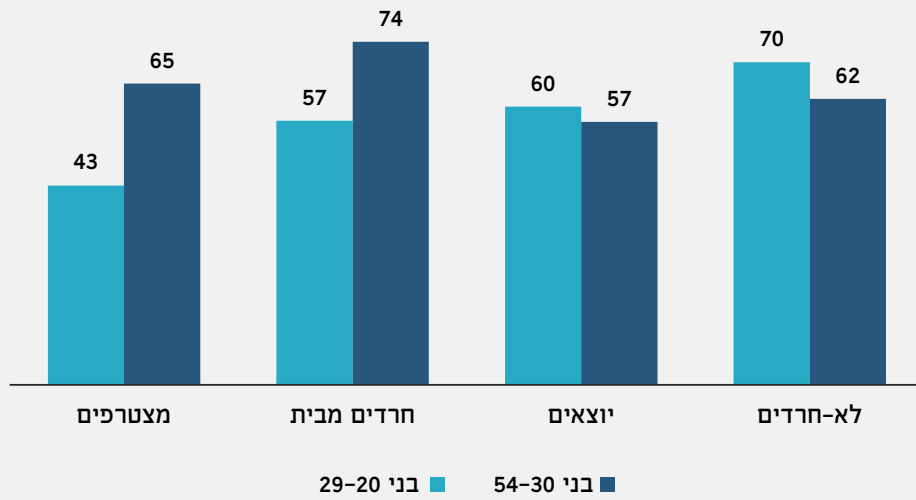


מקור: נתוני הסקר החברתי לשנים 2017-2021, יוצאים, נשים וגברים, בני 20-59. הנתונים אינם מסתכמים ל-100% בשל עיגול המספרים.

3. ניתוח זה שונה במקצת מהתמונה שהוצגה ביוצאים עם נתונים 2022 (דויטש ואחרים, 2022), שהתבסס גם כן על נתוני סכ"א אך עבור השנים 2016-2019 (תרשים 14 בסעיף 3.8). באותו ניתוח נמצא הבדל קטן יותר בין קבוצות הגיל, כשבממוצע בקרב בני 25-54 52% חיים במשק בית דתי או דתי מאוד ו-39% במשק בית חילוני או מסורתי.



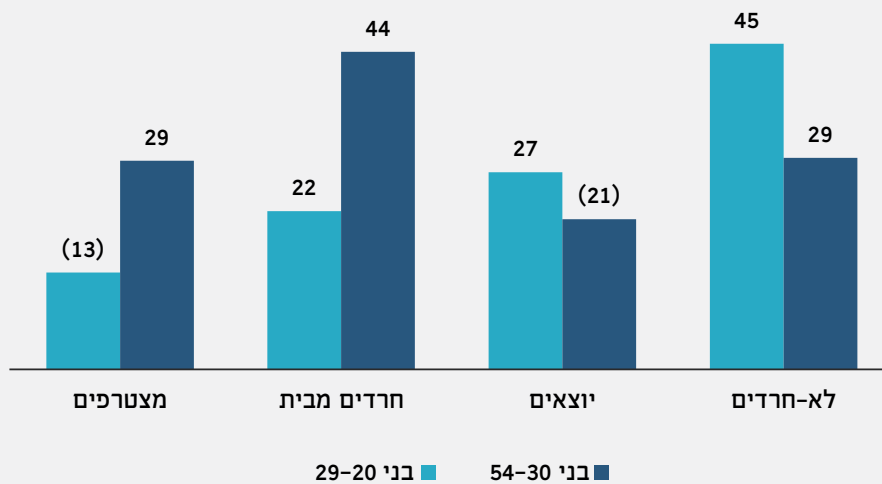
תרשים ב-6 | שיעור המתגוררים יותר מעשור באותו יישוב - ארבע קבוצות המשנה בחלוקה לקבוצות גיל



מקור: נתוני הסקר החברתי לשנים 2017-2021, יהודים (נשים וגברים).

הניתוח גם מעלה כי יותר מרבע מהיוצאים בני 29-20 (27%) מתגוררים בדירתם יותר מעשור (תרשים ב-7), יותר משיעורם בקרב בני 54-30 (21%). נתונים אלו מרמזים שבקרב הצעירים שיעור ניכר מהיוצאים מתגורר בבית הוריו בשלב הראשון לאחר היציאה.

תרשים ב-7 | שיעור המתגוררים יותר מעשור באותה דירה - בחלוקה לקבוצות גיל



בסוגריים - ערך בקטגוריה שטעות הדגימה היחסית בה היא בין 0.15 ל-0.3 (להרחבה ראו בנספח המקוון). מקור: נתוני הסקר החברתי לשנים 2017-2021, יהודים (נשים וגברים).





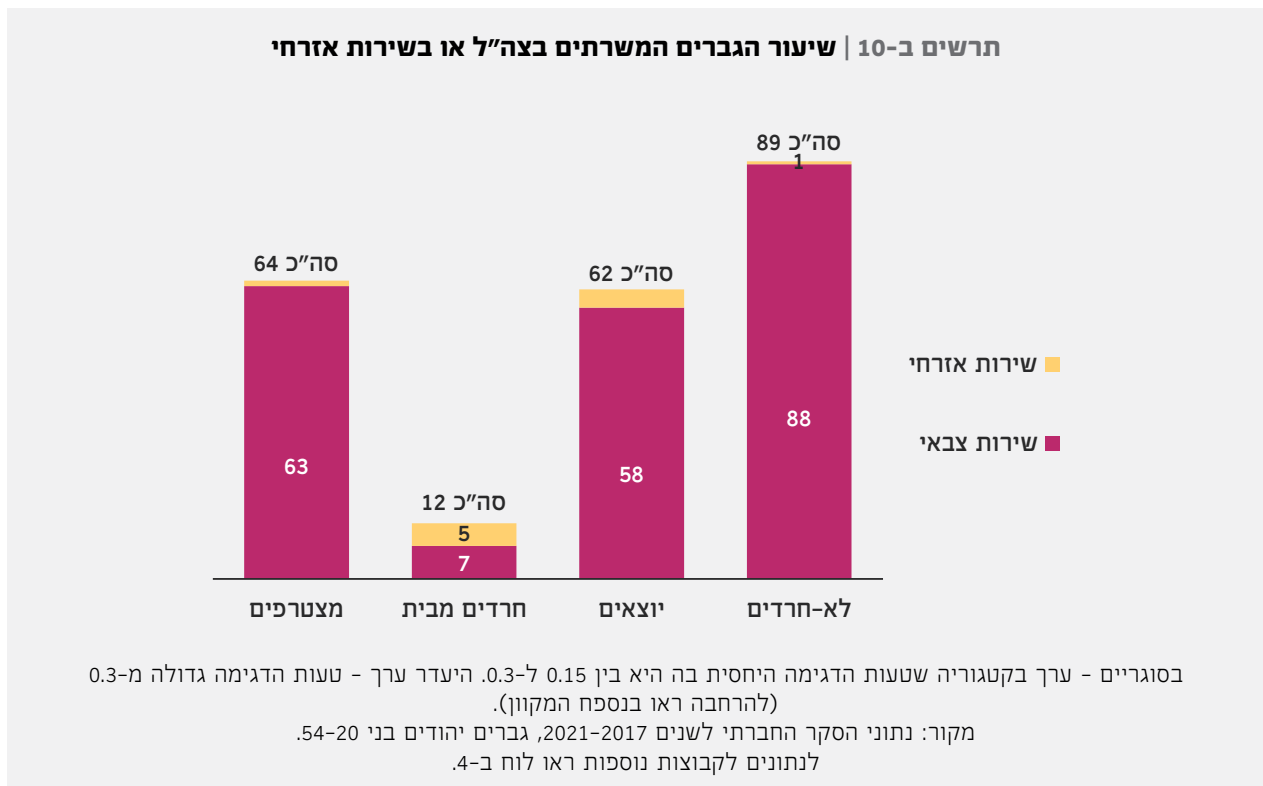
## ב-6 שירות בצה"ל

בעבר נרמז כי בקרב המתגייסים מרקע חרדי שיעור היוצאים גבוה, שכן מתוך קרוב ל-2,000 בוגרי מוסדות חינוך חרדיים שהתגייסו לצה"ל בשנים 2018-2019, כ-50% שירתו ביחידות כלל צה"ליות ולא במסלולים ייעודיים לחרדים (אליהו, 2020), כך שסביר להניח שרובם הגדול לא הקפיד על אורח חיים חרדי. ניתוח ייחודי של מגמות בשיעור הגיוס של גברים מרקע חרדי וכן של שיעור היוצאים בקרבם מובא בפרק ה, המוקדש לנושא זה.

מהנתונים המובאים בפרק זה, שעובדו על בסיס הסקר החברתי וכללו גברים בני 20-54 (תרשים ב-10), עולה כי בממוצע לשנים 2017-2021 58% מהיוצאים שירתו בצה"ל, שיעור שאמנם נמוך מהשיעור בקרב הלא-חרדים (88%), אבל גבוה במידה ניכרת משיעורם של חרדים מבית שדיווחו שהתגייסו - 7% בלבד. כצפוי, שיעור המשרתים

**58% מהיוצאים הגברים שירתו בצה"ל - לעומת 7% מהגברים החרדים**

מקרב המצטרפים גבוה גם כן - 63%.

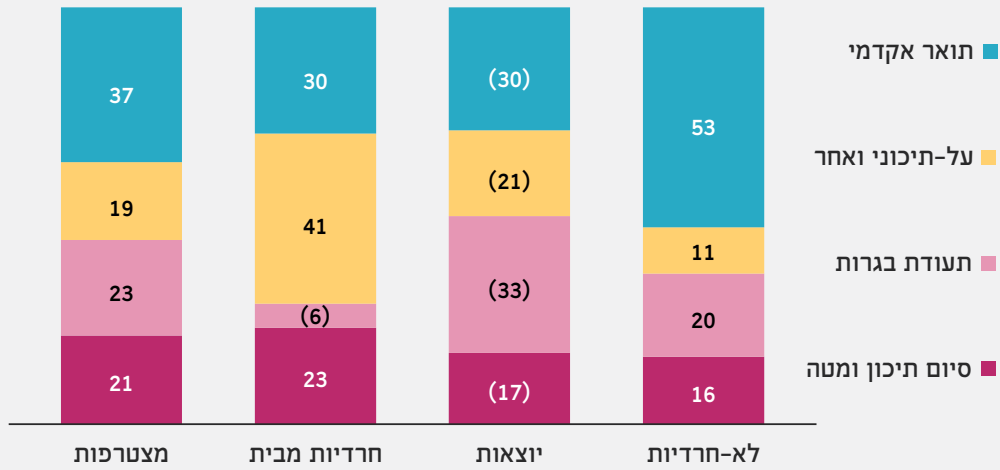


בקרב הנשים (תרשים ב-11) שיעור היוצאות שירתו בצה"ל נמוך יחסית, ובצירוף שיעור הנשים ששירתו שירות אזרחי, עמד שיעור המשרתות על 28% מהיוצאות (נתונים אלו מוצגים בהסתייגות בשל טעות דגימה גבוהה יחסית).

**62% מהיוצאים ו-28% מהיוצאות שירתו בצה"ל או בשירות אזרחי**



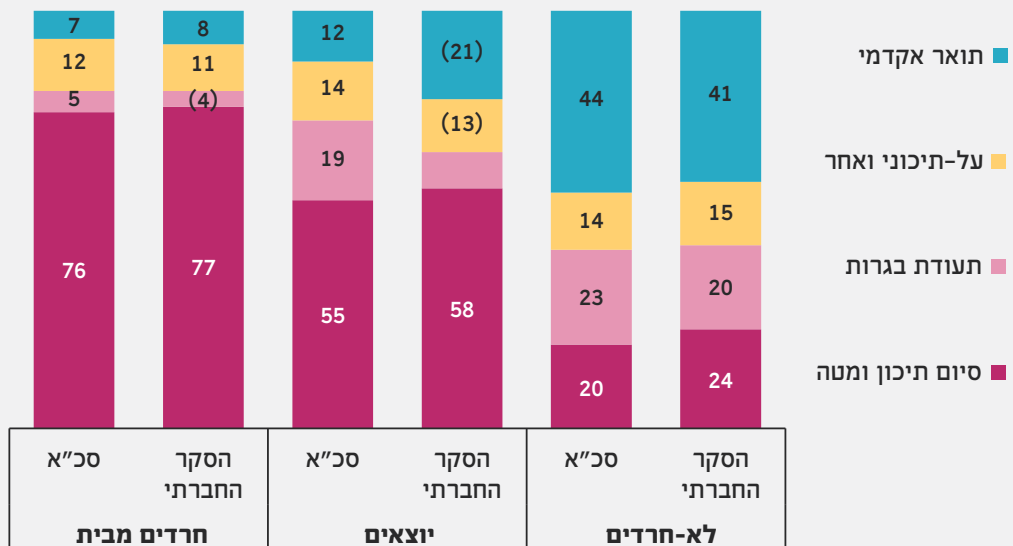
תרשים ב-12 | התפלגות התעודה הגבוהה ביותר של נשים בנות 25-54 (%)



בסוגריים - ערך בקטגוריה שטעות הדגימה היחסית בה היא בין 0.15 ל-0.3 (להרחבה ראו בנספח המקוון).  
מקור: נתוני הסקר החברתי לשנים 2017-2021. לנתונים לקבוצות נוספות ראו לוח ב-5.

מתיאור התפלגות ההשכלה בקרב גברים בשני מקורות הנתונים (הסקר החברתי וסכ"א - תרשים ב-13) עולה כי שיעור היוצאים בעלי תואר אקדמי או תעודת בגרות הוא כ-30%, בהשוואה לכ-12% בקרב חרדים מבית וכ-61% בקרב לא-חרדים. בניגוד לנתונים מקובצים אלה, הדומים בשני המקורות, מבט מעמיק יותר מגלה גם הבדלים בכל האמור ביוצאים.

תרשים ב-13 | התפלגות התעודה הגבוהה ביותר של גברים בני 25-54 - בשתי שיטות (%)



בסוגריים - ערך בקטגוריה שטעות הדגימה היחסית בה היא בין 0.15 ל-0.3. היעדר ערך - טעות הדגימה גדולה מ-0.3 (להרחבה ראו בנספח המקוון).

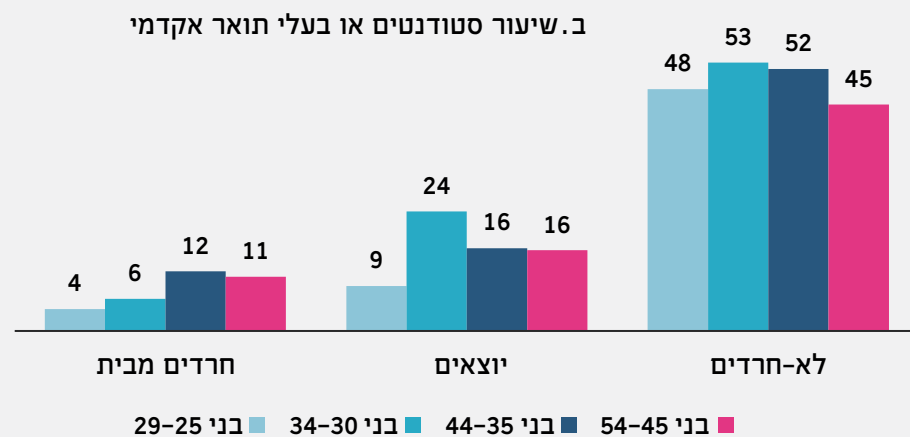
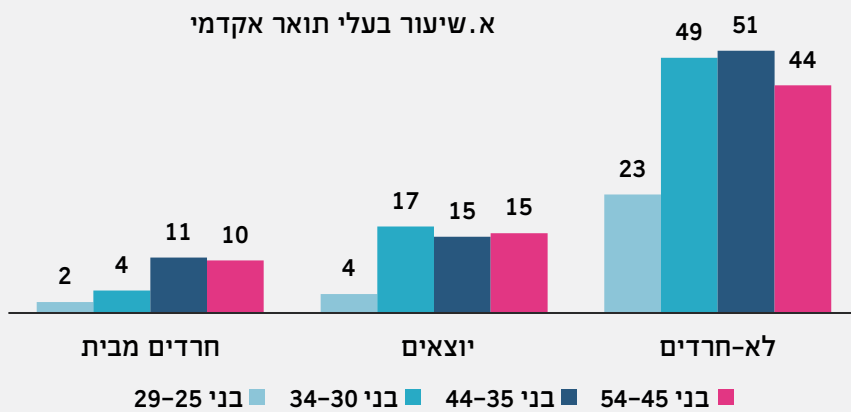
מקורות: **הסקר החברתי** - נתוני הסקר החברתי לשנים 2017-2021, המזהה עבר והווה חרדי לפי הגדרה עצמית; **סכ"א** - נתוני סכ"א לשנים 2019-2022, יהודים ילידי ישראל, המזהה את העבר לפי דיווח עצמי על לימודים בישיבה חרדית והווה בהגדרת עצמית. ראו מילון מונחים בתחילת הפרק. לנתונים לקבוצות נוספות ראו לוח ב-6.

על פי נתוני הסקר החברתי, 21% מהיוצאים הם בעלי תואר אקדמי לעומת 12% בלבד לפי נתוני סכ"א. לעומת זאת, כשמדובר בחרדים מבית, שני המקורות מספקים נתונים דומים - שיעור האקדמאים כ-7%-8%.

הבדל בין המקורות נמצא גם בשיעור בעלי תעודת בגרות: על פי סכ"א 19% מהיוצאים הם בעלי תעודת בגרות, לעומת כחות מ-10% לפי נתוני הסקר החברתי. נתונים אלה שונים במעט מהנתונים שהוצגו בשנתון 2022 עבור גברים יוצאים. יש לציין כי למרות ההבדל בין המקורות ובין השנים, בכל המקורות נמצא דמיון בשיעור המאוחד של שתי הקבוצות - שיעור בעלי תעודת הבגרות או תואר אקדמי (בסביבות 30%). מהשוואה של בעלי תואר אקדמי לפי קבוצות גיל (תרשים ב-14א) עולה כי לאחר גיל 30 לכ-15% מהיוצאים יש תואר אקדמי בהשוואה ל-4%-11% מהחרדים מבית.

הוספה לקבוצת בעלי התואר האקדמי גם את אלו שמצויים בשלב הלימודים לקראתו (תרשים ב-14ב)<sup>10</sup> מלמדת כי 24% מהיוצאים בני 30-34 הם בעלי תואר אקדמי או בלימודים לקראתו. שיעור זה גבוה משיעורם של היוצאים בעלי תואר אקדמי בגילים המבוגרים, דבר היכול לאותת על אחד משני מצבים: גידול במספר היוצאים הפונים ללימודים אקדמיים, או לחלופין נשירה גבוהה מלימודים אקדמיים בקרב היוצאים. כך או כך חשוב לסייג כי השיעור הגבוה הוא בקבוצת גיל אחת ויחידה, ונדרשים נתונים נוספים שיתקפו ממצאים אלו.

### תרשים ב-14 | תואר אקדמי - גברים בחלוקה לקבוצות גיל



מקור: נתוני סכ"א ל-2019-2022, יהודים ילידי ישראל בני 25-54. סטודנטים - מי שדיווח שהוא לומד כיום וכן דיווח שמוסד הלימודים האחרון שלו הוא מוסד לקראת תואר אקדמי. לנתונים לקבוצות נוספות ראו לוח ב-7.

9. ניתוח זה שונה במקצת מהתמונה שהוצגה ביוצאים עם נתונים 2022 (דויטש ואחרים, 2022), שהתבסס גם כן על נתוני סקר כוח אדם אך עבור השנים 2016-2019 (תרשים 8 בסעיף 3.5). באותו ניתוח נמצא כי כ-14% מהיוצאים הגברים הם בעלי תעודת בגרות לעומת 20% בנתונים כאן.  
 10. השלב "לימודים אקדמיים" הוגדר למי שדיווח בסקר כוח אדם שהוא לומד כיום, וכן דיווח שמוסד הלימודים האחרון שלו הוא מוסד לקראת תואר אקדמי.

## ב-לוחות מאפייני היוצאים

בלוחות הבאים מוצגים נתונים מורחבים בנוגע לארבע קבוצות המשנה שעבורן הוצגו נתונים בגוף הפרק: **יוצאים** (חרדים בעבר ולא בהווה), **חרדים מבית** (חרדים בעבר ובהווה), **מצטרפים** (לא היו חרדים בעבר אבל חרדים בהווה) ו**לא-חרדים** (לא-חרדים בעבר ובהווה). בנוסף מוצגים נתונים לשתי קבוצות רחבות שלא הוצגו להן נתונים:

- **כלל בעלי רקע חרדי** - כל מי שהיה חרדי בעבר (חרדים מבית + יוצאים)
- **כלל החרדים כיום** - כל מי שחרדי בהווה (חרדים מבית + מצטרפים)

הערכים של קבוצת כלל הלא-חרדים כיום (לא-חרדים + יוצאים) אינם מובאים בלוחות, ואולם בערכיהם הם דומים לערכים של לא-חרדים, בעיקר בשל שיעורם הקטן של היוצאים בקרב הלא-חרדים כיום.

לוח ב-1 | קבוצות גיל - בחלוקה לפי מגדר (%)

כלל החרדים כיום	כלל בעלי רקע חרדי	מצטרפים	חרדים מבית	יוצאים	לא-חרדים	
<b>גברים ונשים</b>						
20	25	(7)	24	30	15	24-20
19	21	11	21	24	15	29-25
20	20	18	20	20	15	34-30
27	24	36	25	17	30	44-35
14	10	28	10	(9)	25	54-45
<b>גברים</b>						
19	24	(6)	24	26	15	24-20
20	23	(12)	22	27	15	29-25
20	19	19	20	(15)	14	34-30
28	24	36	25	(20)	30	44-35
14	10	(26)	9	(12)	25	54-45
<b>נשים</b>						
21	25	(7)	24	34	15	24-20
18	20	11	20	(20)	14	29-25
20	21	17	20	(28)	15	34-30
27	24	36	25	(12)	31	44-35
15	10	30	10		26	54-45

בסוגריים - ערך בקטגוריה שטעות הדגימה היחסית בה היא בין 0.15 ל-0.3. היעדר ערך - טעות הדגימה גדולה מ-0.3 (להרחבה ראו בנספח המקוון).

מקור: נתוני הסקר החברתי לשנים 2017-2021, יהודים (נשים וגברים) בני 20-54.



**לוח ב-3 | סטטוס משפחתי - בחלוקה לפי מגדר בקרב בני 25-54 (%)**

כלל החרדים כיום	כלל בעלי רקע חרדי	מצטרפים	חרדים מבית	יוצאים	לא-חרדים	
<b>גברים ונשים</b>						
92	90	90	93	62	66	נשואים
5	7	(6)	4	27	24	רווקים
91	90	91	92	68	72	הורים לילדים
<b>גברים</b>						
91	89	87	93	61	64	נשואים
6	8	(9)	(5)	(30)	29	רווקים
89	87	88	90	63	66	אבות לילדים
<b>נשים</b>						
94	92	92	94	64	67	נשואות
(4)	(5)		(4)	(22)	20	רווקות
94	92	94	93	76	77	אימהות לילדים

בסוגריים - ערך בקטגוריה שטעות הדגימה היחסית בה היא בין 0.15 ל-0.3. היעדר ערך - טעות הדגימה גדולה מ-0.3. (להרחבה ראו בנספח המקוון).  
מקור: נתוני הסקר החברתי לשנים 2017-2021, יהודים (נשים וגברים).

**לוח ב-4 | שירות צבאי - בחלוקה לפי מגדר ולפי קבוצות גיל (%)**

כלל החרדים כיום	כלל בעלי רקע חרדי	מצטרפים	חרדים מבית	יוצאים	לא-חרדים	
<b>גברים ונשים</b>						
14	7	48	4	37	78	שירות צבאי
5	4	10	3	(11)	8	שירות אזרחי
19	11	58	6	48	85	סה"כ שירות צבאי או אזרחי
<b>גברים</b>						
21	13	63	7	58	88	שירות צבאי
4	5		5		1	שירות אזרחי
25	18	64	12	62	89	סה"כ שירות צבאי או אזרחי
<b>נשים</b>						
7		31			67	שירות צבאי
5	(3)	20		(21)	14	שירות אזרחי
12	(3)	51		(28)	82	סה"כ שירות צבאי או אזרחי
<b>29-20</b>						
6	7	42	(2)	40	81	שירות צבאי
(3)	(3)	(12)	(2)	(12)	11	שירות אזרחי
9	10	54	(4)	52	91	סה"כ שירות צבאי או אזרחי

בסוגריים - ערך בקטגוריה שטעות הדגימה היחסית בה היא בין 0.15 ל-0.3. היעדר ערך - טעות הדגימה גדולה מ-0.3. (להרחבה ראו בנספח המקוון).  
מקור: נתוני הסקר החברתי לשנים 2017-2021, יהודים (נשים וגברים) בני 20-54.





**לוח ב-7 | תואר אקדמי - גברים בחלוקה לקבוצות גיל**

קבוצות גיל	לא-חרדים	יוצאים	חרדים מבית	מצטרפים	כלל בעלי רקע חרדי	כלל החרדים כיום
<b>בעלי תואר אקדמי</b>						
54-25	44	12	7	14	8	8
29-25	23	4	2	3	2	2
34-30	49	17	4	14	6	6
44-35	51	15	11	21	13	13
54-45	44	16	10	15	12	12
<b>סטודנטים או בעלי תואר אקדמי</b>						
54-25	49	16	8	16	9	10
29-25	48	9	4	7	5	5
34-30	53	24	6	16	9	8
44-35	52	16	12	21	14	14
54-45	45	16	11	15	12	12

מקור: נתוני סכ"א ל-2019-2022, גברים ילידי ישראל בני 25-54. סטודנטים - מי שדיווח שהוא לומד כיום וכן דיווח שמוסד הלימודים האחרון שלו הוא מוסד לקראת תואר אקדמי.

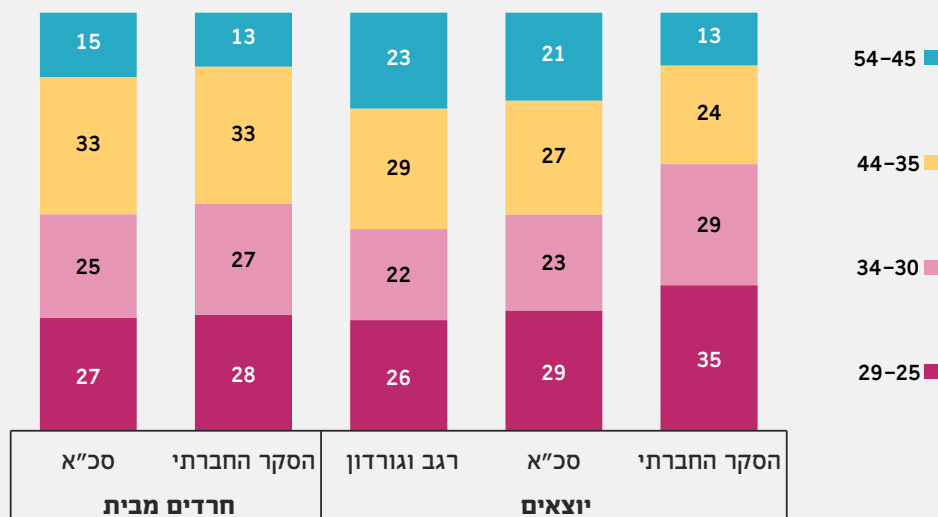
## ב-מקורות

אליהו, א' (2020). **השלמת השכלה בצה"ל לחיילים חרדים ולחיילים חרדים לשעבר**. מרכז המחקר והמידע של הכנסת.  
 דויטש, צ', בראל, ה', קפלן, ש', ושנפלד, מ' (2022). **יוצאים עם נתונים 2022**. יוצאים לשינוי.  
 מלאך, ג', וכהנר, ל' (2022). **שנתון החברה החרדית בישראל**. המכון הישראלי לדמוקרטיה.  
 רגב, א', וגורדון, ג' (2021). **מגמות הצטרפות והעזיבה במגזר החרדי**. המכון הישראלי לדמוקרטיה.

## ב-נספחים

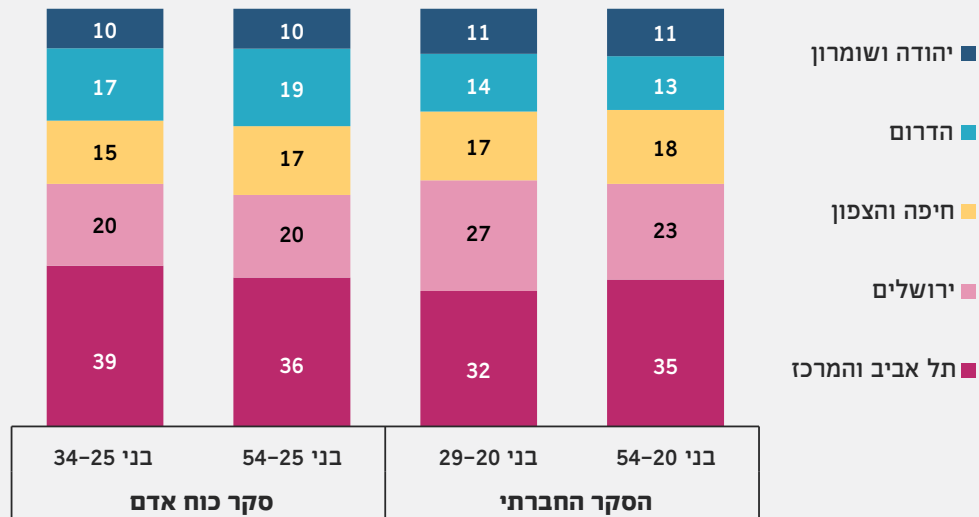
### נספח ב-1 השלמת נתונים

תרשים ב-נ-1 | התפלגות קבוצות הגיל של יוצאים וחרדים מבית - בקרב בני 25-54 בכל השיטות (%)



מקורות: **הסקר החברתי** - נתוני הסקר החברתי לשנים 2017-2021, נשים וגברים, המזהה עבר והווה חרדיים לפי הגדרה עצמית;  
**סכ"א** - נתוני סכ"א לשנים 2019-2022, גברים ילידי ישראל, המזהה את העבר לפי דיווח עצמי על לימודים בישיבה חרדית  
 והווה בהגדרת עצמית; **רגב וגורדון** - עיבודי רגב וגורדון (2021) לנתוני סכ"א לשנת 2017, נשים וגברים. עיבודיהם לא כוללים את התפלגות הגילים של חרדים מבית.

תרשים ב-ב-2 | מחוזות מגורים של היוצאים בחלוקה לקבוצות גיל (%)



מקורות: הסקר החברתי - נתוני הסקר החברתי לשנים 2017-2021, גברים ונשים בני 20-54; סקר כוח אדם - נתוני סכ"א לשנים 2019-2022, גברים ילידי ישראל, בני 25-54.